



R O D E S O R[®]

ДЕКОР С ИСТОРИЕЙ

КОЛЛЕКЦИЯ САД ШИНУАЗРИ

СОДЕРЖАНИЕ

| | |
|--|----|
| ДИЗАЙНЕРСКИЙ ЛЕПНОЙ ДЕКОР ИЗ ПОЛИМЕРНОГО ГИПСА RODECOR | 4 |
| ПРЕИМУЩЕСТВА | 5 |
| О КОЛЛЕКЦИИ САД ШИНУАЗРИ | 7 |
| КАТАЛОГ ЭЛЕМЕНТОВ | 9 |
| ГОТОВЫЕ РЕШЕНИЯ. ПРОЕКТ КАМЕЛИЯ | 15 |
| ФОРМАТ 1. ОФОРМЛЕНИЕ ПОТОЛКА | 16 |
| ФОРМАТ 2. ОФОРМЛЕНИЕ ПОТОЛКА И ОДНОЙ СТЕНЫ | 18 |
| ФОРМАТ 3. ОФОРМЛЕНИЕ ПОТОЛКА И ОДНОЙ СТЕНЫ..... | 22 |
| ГОТОВЫЕ РЕШЕНИЯ. ПРОЕКТ МАНДАРИН | 27 |
| ФОРМАТ 1. ОФОРМЛЕНИЕ ПОТОЛКА | 28 |
| ФОРМАТ 2. ОФОРМЛЕНИЕ ПОТОЛКА И ОДНОЙ СТЕНЫ | 30 |
| ФОРМАТ 3. ОФОРМЛЕНИЕ ПОТОЛКА И ОДНОЙ СТЕНЫ..... | 34 |
| ГОТОВЫЕ РЕШЕНИЯ. ПРОЕКТ ПАГОДА | 39 |
| ФОРМАТ 1. ОФОРМЛЕНИЕ ПОТОЛКА | 40 |
| ФОРМАТ 2. ОФОРМЛЕНИЕ ПОТОЛКА И ОДНОЙ СТЕНЫ | 42 |
| ФОРМАТ 3. ОФОРМЛЕНИЕ ПОТОЛКА И ОДНОЙ СТЕНЫ..... | 46 |
| ПОТОЛОЧНЫЕ РОЗЕТКИ..... | 51 |
| ТЕХНИЧЕСКАЯ ИНФОРМАЦИЯ | 57 |
| ЛОГИСТИЧЕСКИЕ ПАРАМЕТРЫ | 58 |
| РЕКОМЕНДАЦИИ ПО МОНТАЖУ И ОТДЕЛКЕ | 60 |
| СПРАВОЧНАЯ ИНФОРМАЦИЯ..... | 62 |

ДИЗАЙНЕРСКИЙ ЛЕПНОЙ ДЕКОР ИЗ ПОЛИМЕРНОГО ГИПСА RODECOR

О БРЕНДЕ

За новым именем - RODECOR - стоят большой опыт, труд и творчество команды единомышленников из Санкт-Петербурга.

Архитекторы и дизайнеры, художники и скульпторы, программисты и резчики по дереву, технологи и маркетологи, монтажники и специалисты по продажам - вот тот широкий список профессионалов в своём деле, тех, кто ежедневно работает над созданием современных шедевров с большой и интересной историей.

ОСОБЕННОСТЬ

Создание выверенных и со всех сторон продуманных элементов и композиций лепного декора, в основе которых признанные памятники архитектуры с их уникальными интерьерами и особенной историей.

МИССИЯ

RODECOR - это дизайнерский лепной декор, призванный наполнить интерьеры жителей России большим смыслом, привнести в них культурное наследие великой страны с помощью инновационных технологий и в соответствии с современными трендами оформления интерьеров.

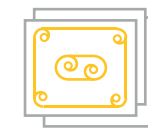
Таким образом, мы берем лучшее, прочитываем по-своему и даем современное готовое решение нашим клиентам.



Разработан и произведён в Санкт-Петербурге



Создан командой профессионалов, продуман со всех сторон



Готовые решения: чертежи стен, потолков, оформление дверей



Складская программа. Товар в наличии на складе



Увеличенная гарантия на материал - 2 года



Полный спектр услуг по проектированию, монтажу и окраске



Изыщество форм и высокая детализовка элементов



Полимерный гипс - безопасный современный материал



Прочный и легкий. Удобно монтировать и перевозить



Влагостойкий. Можно использовать во влажных помещениях



Пластичный при нагревании



Плотный. Не дает усадки



Наличие 2D- и 3D-библиотеки



Разнообразие стилей коллекций



Специальный клей RODECOR с уникальной формулой для полимерного гипса RODECOR

ПРЕИМУЩЕСТВА



Потолок 88023CN, стр. 34
Стена 77013CN, стр. 24

О КОЛЛЕКЦИИ САД ШИНУАЗРИ

Представьте себе тихое журчание ручья, пение экзотических птиц, шелест листвы. Место, где время как будто останавливается, а каждая деталь приобретает особенный смысл. Всё это – знаменитые на весь мир китайские сады, история которых насчитывает более 3 тысяч лет.

Главная задача китайского сада – воссоздание мира природы в миниатюре, и это очень созвучно идее коллекции «Сад Шинуазри». RODECOR приглашает вас в интерьеры, где можно отвлечься от суеты и быстротечности современного ритма жизни, – в ваш собственный сад, несущий спокойствие и гармонию.

Тонкая философия и продуманность каждой детали объединились, чтобы стать вдохновением для «Сада Шинуазри». Шинуазри – это фантазии европейцев на тему великого китайского наследия, где особенное место отводилось оформлению дворцов и парков. Художники и архитекторы XVII, XVIII и даже XX веков искусно вплетали древние восточные мотивы в современность, и это стало вдохновением для нас.

Готовые решения коллекции «Сад Шинуазри» придуманы как переосмысление эпохи, уже представленной в ассортименте RODECOR. Новые проекты посвящены знаменитым на весь мир садам и паркам. Каждый из них – удивительное сочетание китайской философии и одного из уже полюбившихся стилей: пышного барокко, затейливого рококо или точно выверенного ар-деко.

В готовых решениях «Сад Шинуазри» используются элементы как новой, так и предыдущих коллекций RODECOR. Каждый проект представлен в трёх форматах, что позволяет заказчикам с разными предпочтениями найти решение именно для своего интерьера:

Формат 1 – оформление потолка.
Форматы 2 и 3 – оформление потолка и одной стены.



КАМЕЛИЯ – нежный символ замка Пильниц, загородной резиденции саксонских монархов. Изящный дворцовый комплекс, удивительное сочетание позднего барокко и ставшего модным в те времена китайского стиля, окружён оранжереями сада Люстгартен, который был вдохновлён императорским парком в Пекине. Главная жемчужина парка – пильницкая камелия, традиционный восточный цветок. Легенда гласит, что более 250 лет назад она была подарена местным садовникам, которые посадили её в парке и берегли как настоящее сокровище.



МАНДАРИН – высокопоставленный китайский чиновник. Они составляли традиционное сословие шэньши, что буквально переводится как «учёные мужи, носящие пояс». Золотой, сверкающий мандарин улыбается нам с крыши Китайского чайного домика в парке дворца Сан-Суси в Потсдаме. Дворец напоминает игрушечную шкатулку, этот шедевр потсдамского рококо окружён великолепным садом, который превращает его в уединённое место для отдыха. Сам павильон – тонкая смесь европейского и восточного, один из самых ярких примеров стиля шинуазри.



ПАГОДА – величественная и вместе с тем изящная башня, охраняющая реликвии, небоскрёб древности, неотъемлемая часть традиционной китайской культуры. Один из самых известных классических садов Китая – Юй-Юань. Пасторальный и скрытый от посторонних глаз мир цветов, деревьев, воды, птиц и рыб увенчан изящной пагодой. Сад находится в самом сердце Шанхая. Это удивительный город, сочетающий в себе традиционные артефакты китайского наследия и шикумэни блистательной эпохи ар-деко.



КАТАЛОГ ЭЛЕМЕНТОВ

НАКЛАДКИ ВОЛЮТЫ УГЛОВЫЕ ЭЛЕМЕНТЫ
МОЛДИНГИ ОКОНЧАНИЯ К МОЛДИНГАМ
ПАНЕЛЬ СОЕДИНИТЕЛЬНЫЕ ЭЛЕМЕНТЫ

НАКЛАДКА

01010CN 370*370*13
B*Ш*T, MM



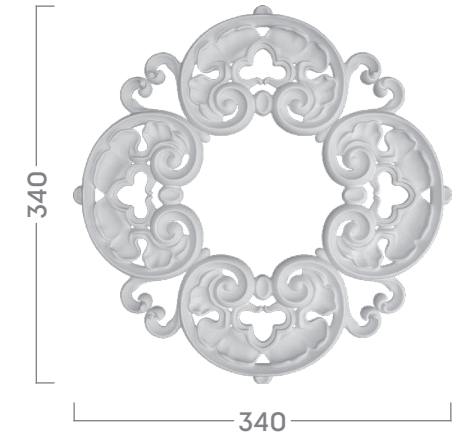
НАКЛАДКА

01011CN 370*370*13
B*Ш*T, MM



НАКЛАДКА

01012CN 340*340*10
B*Ш*T, MM



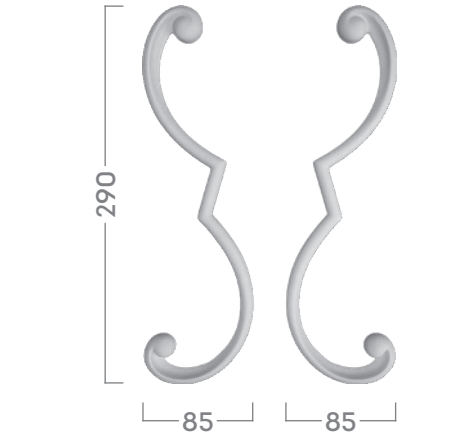
НАКЛАДКА

01013CN 150*175*13
B*Ш*T, MM



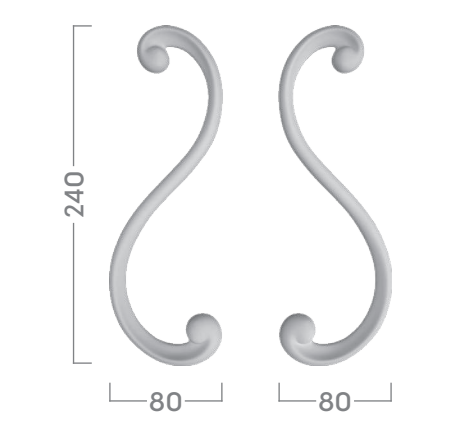
ВОЛЮТА

02014CN 290*85*13
B*Ш*T, MM



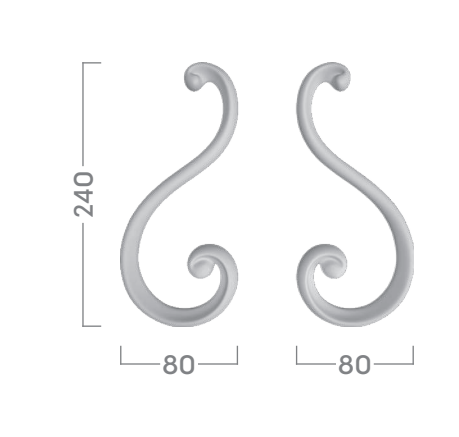
ВОЛЮТА

02015CN 240*80*13
B*Ш*T, MM



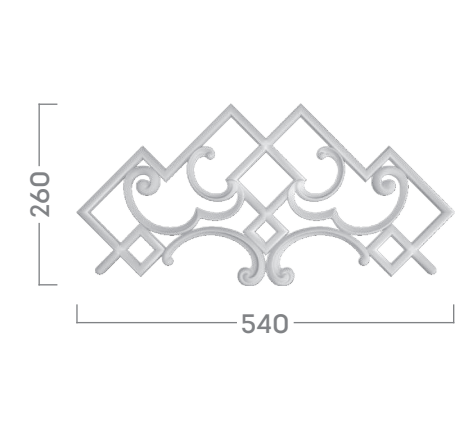
ВОЛЮТА

02016CN 180*80*13
B*Ш*T, MM



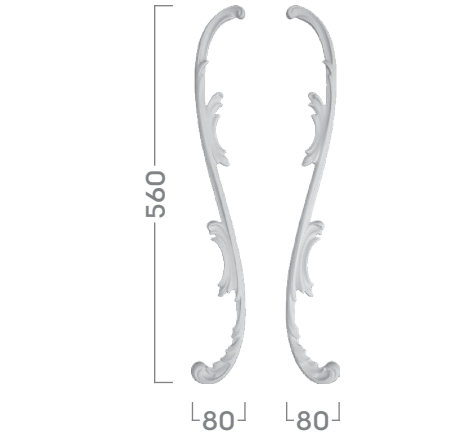
УГЛОВОЙ ЭЛЕМЕНТ

03010CN 260*540*13
B*Ш*T, MM



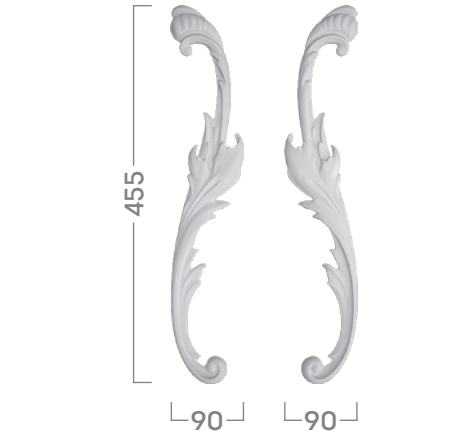
ВОЛЮТА

02010CN 560*80*13
B*Ш*T, MM



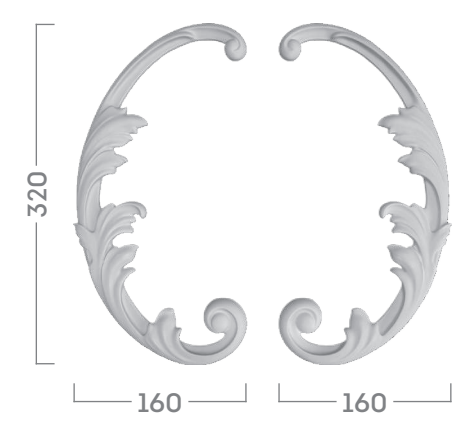
ВОЛЮТА

02011CN 455*90*13
B*Ш*T, MM



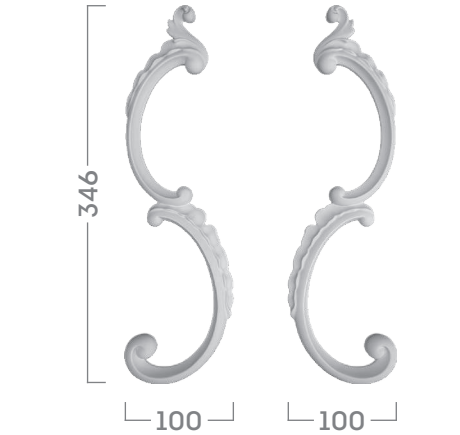
ВОЛЮТА

02012CN 320*160*13
B*Ш*T, MM



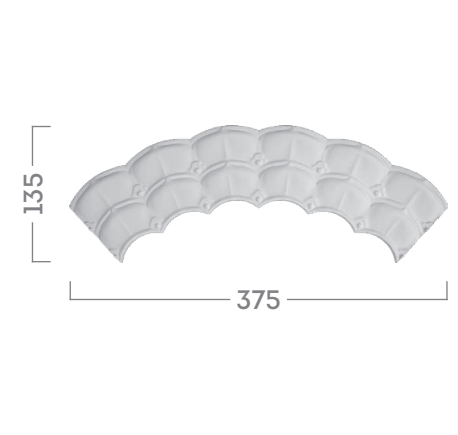
ВОЛЮТА

02013CN 346*100*13
B*Ш*T, MM



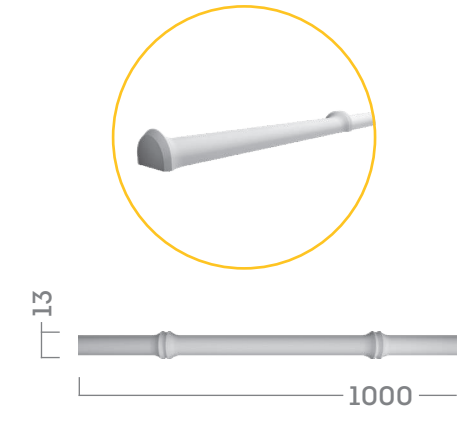
УГЛОВОЙ ЭЛЕМЕНТ

03011CN 135*375*9
B*Ш*T, MM



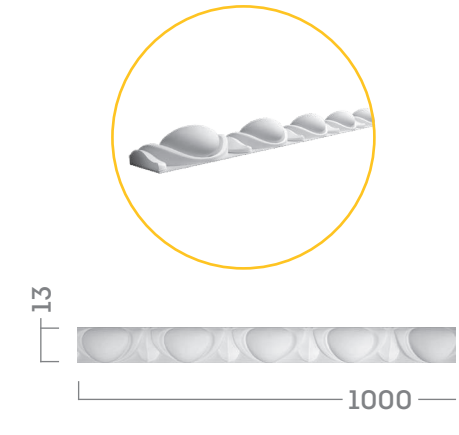
МОЛДИНГ

04010CN 1000*13*9
B*Ш*T, MM



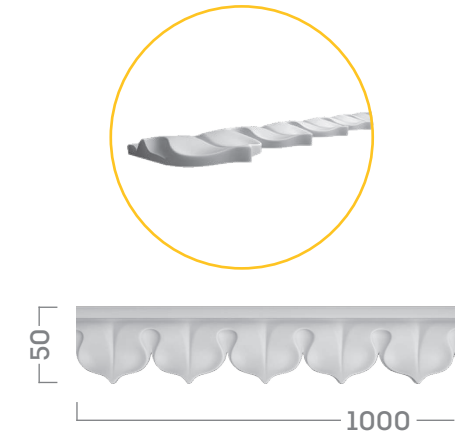
МОЛДИНГ

04011CN 1000*13*9
B*Ш*T, MM



МОЛДИНГ

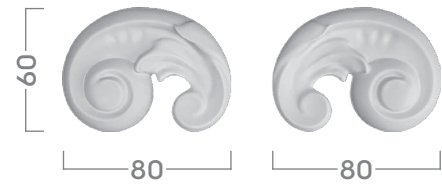
04012CN 1000*50*9
B*Ш*T, MM



ОКОНЧАНИЯ К МОЛДИНГУ

05010CN

60*80*16
В*Ш*Т, ММ



СТЫКУЕТСЯ С МОЛДИНГОМ

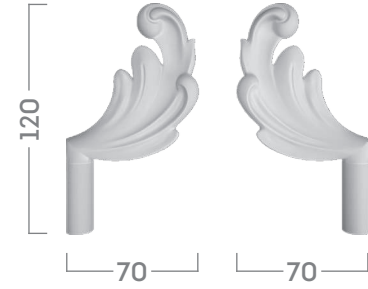


04012CN

ОКОНЧАНИЯ К МОЛДИНГУ

05011CN

60*80*12
В*Ш*Т, ММ



СТЫКУЕТСЯ С МОЛДИНГОМ

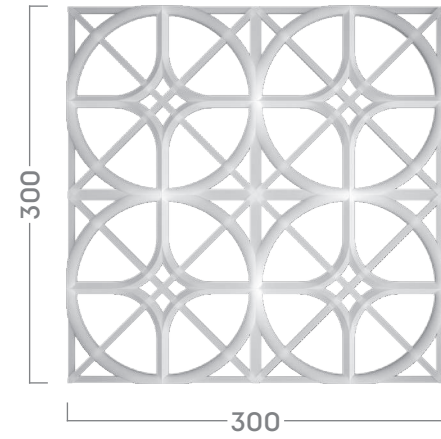


04010CN

ПАНЕЛЬ

07010CN


300*300*5
В*Ш*Т, ММ



СОЕДИНИТЕЛЬНЫЙ ЭЛЕМЕНТ

09010CN

100*290*12
В*Ш*Т, ММ



СТЫКУЕТСЯ С МОЛДИНГОМ

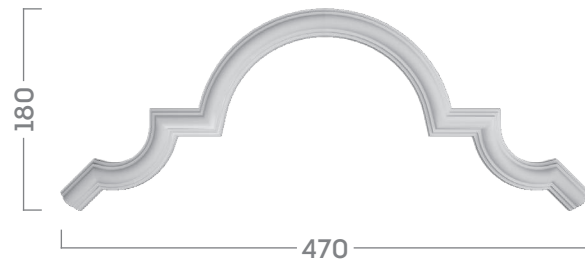


04322RD

СОЕДИНИТЕЛЬНЫЙ ЭЛЕМЕНТ

09011CN

180*470*12
В*Ш*Т, ММ



СТЫКУЕТСЯ С МОЛДИНГОМ

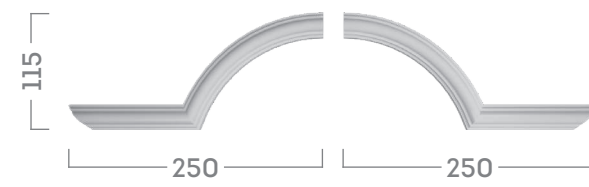


04322RD

СОЕДИНИТЕЛЬНЫЙ ЭЛЕМЕНТ

09012CN

115*250*12
В*Ш*Т, ММ



СТЫКУЕТСЯ С МОЛДИНГОМ




04322RD

МОЛДИНГ

04322RD

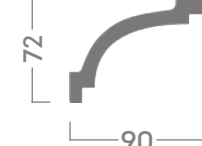
25*2000*12
В*Ш*Т, ММ



КАРНИЗ

11106RD


72*2000*90
В*Ш*Т, ММ



КАРНИЗ

11147RD

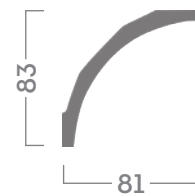

173*2000*127
В*Ш*Т, ММ



КАРНИЗ

11165RD

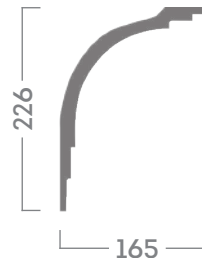

83*2000*81
В*Ш*Т, ММ



КАРНИЗ

11271RD

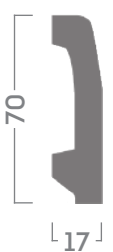

226*2000*165
В*Ш*Т, ММ



ПЛИНТУС

12106RD

70*2000*17
В*Ш*Т, ММ





Дворец-замок Пильниц
Дрезден, Германия

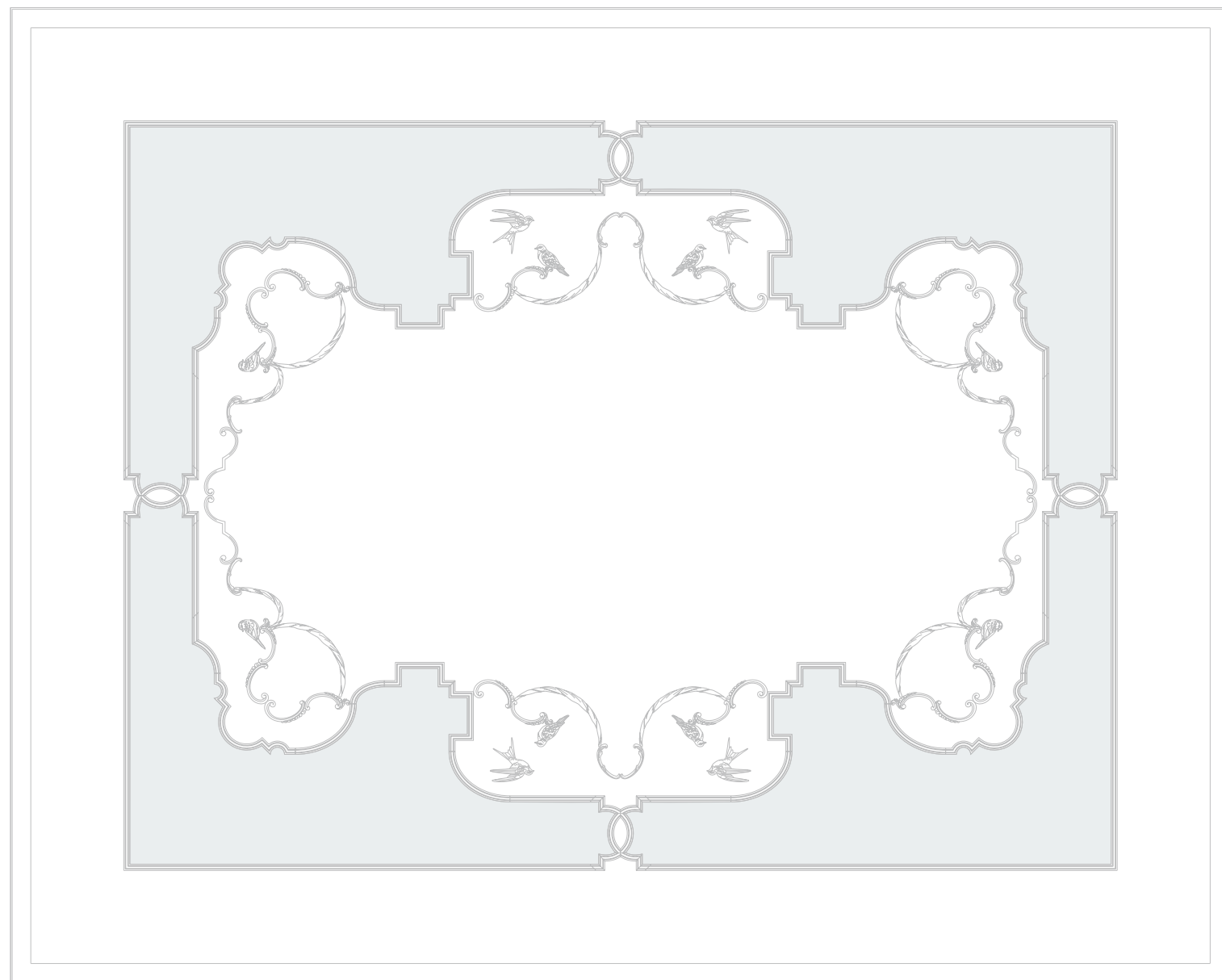
ПРОЕКТ КАМЕЛИЯ

ФОРМАТ 1

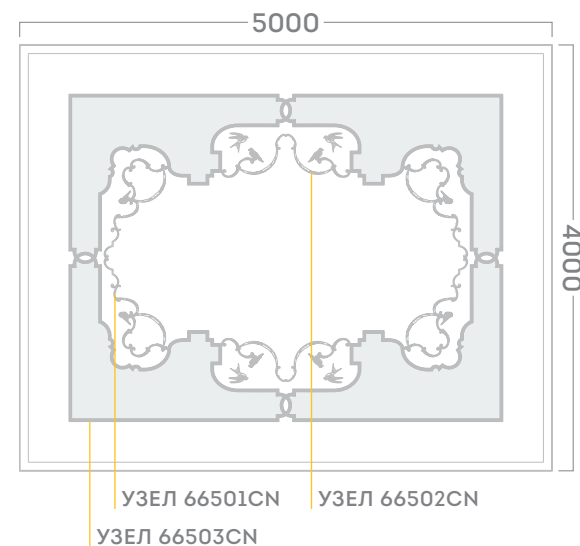
ФОРМАТ 2

ФОРМАТ 3

ГОТОВОЕ РЕШЕНИЕ КАМЕЛИЯ. ФОРМАТ 1. ПОТОЛОК



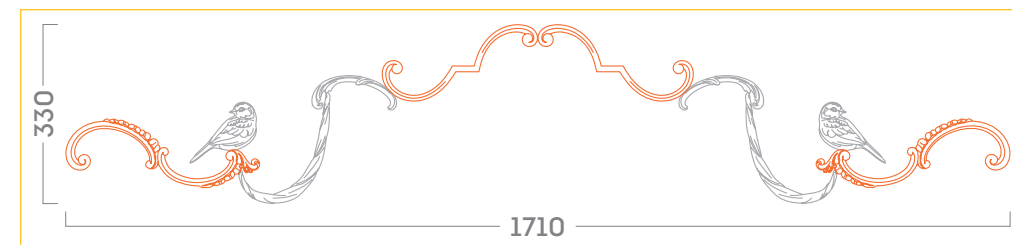
СПЕЦИФИКАЦИЯ: ГОТОВОЕ РЕШЕНИЕ КАМЕЛИЯ. ФОРМАТ 1. ПОТОЛОК. АРТИКУЛ: 88011CN



Общая спецификация

ПОТОЛОК 88011CN (4000*5000)

| | | |
|---------|-----------------|--------|
| 02006RC | волюта | 4 пары |
| 01101AR | накладка | 4 шт |
| 01103BR | накладка | 2 пары |
| 01104BR | накладка | 2 пары |
| 01106BR | накладка | 2 пары |
| 01109BR | накладка | 2 пары |
| 01111BR | накладка | 8 шт |
| 09101BR | соедин. элемент | 2 пары |
| 09102BR | соедин. элемент | 4 пары |
| 02013CN | волюта | 6 пар |
| 02014CN | волюта | 2 пары |
| 09010CN | соедин. элемент | 8 шт |
| 09011CN | соедин. элемент | 4 шт |
| 09012CN | соедин. элемент | 2 пары |
| 04322RD | молдинг | 9 шт |
| 11106RD | карниз | 10 шт |



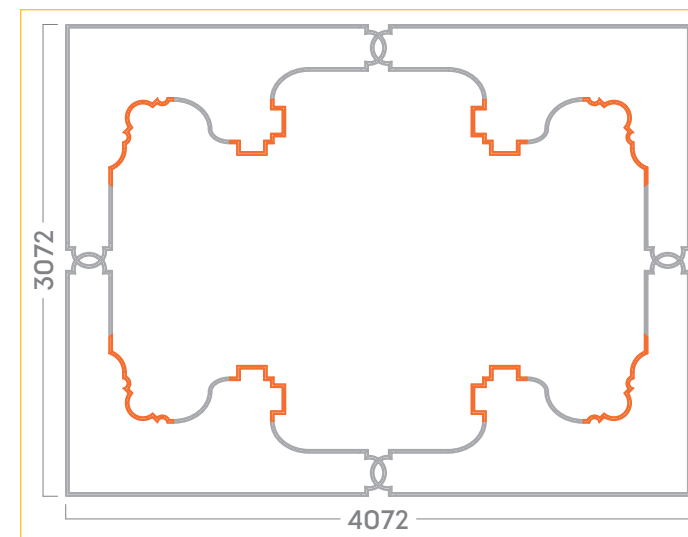
УЗЕЛ 66501CN (330*1710 мм)

| | |
|---------|--------|
| 01104BR | 1 пара |
| 01109BR | 1 пара |
| 02006RC | 1 пара |
| 02013CN | 1 пара |
| 02014CN | 1 пара |



УЗЕЛ 66502CN (406*1204 мм)

| | |
|---------|--------|
| 01106BR | 1 пара |
| 01111BR | 2 шт |
| 02006RC | 1 пара |
| 02013CN | 1 пара |




УЗЕЛ 66503CN (3072*4072 мм)

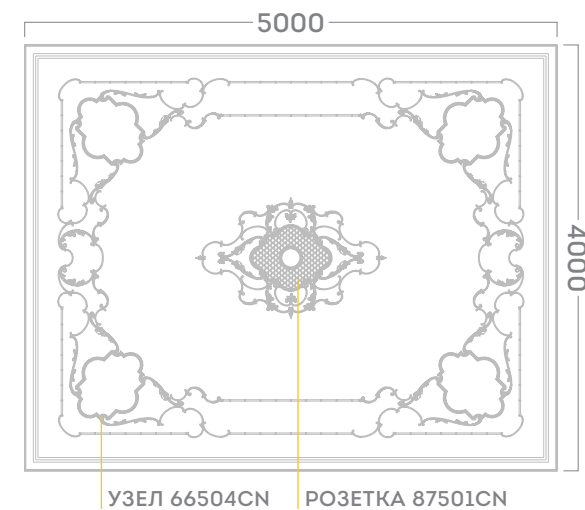
| | |
|---------|--------|
| 01101AR | 4 шт |
| 04322RD | 9 шт |
| 09010CN | 8 шт |
| 09011CN | 4 шт |
| 09012CN | 2 пары |
| 09101BR | 2 пары |
| 09102BR | 4 пары |

Оранжевым цветом на схемах и в спецификациях выделены элементы коллекции «Сад Шинуазри». Размеры элементов и композиций могут иметь незначительную погрешность.

ГОТОВОЕ РЕШЕНИЕ КАМЕЛИЯ. ФОРМАТ 2. ПОТОЛОК



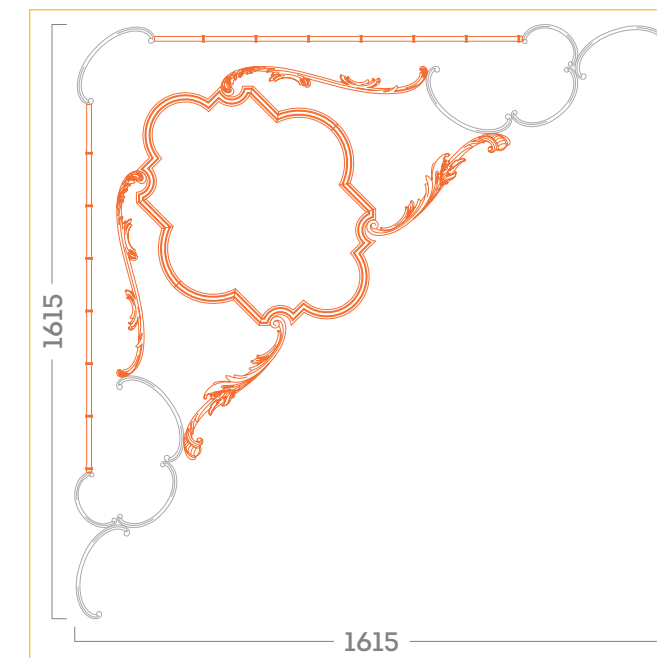
СПЕЦИФИКАЦИЯ: ГОТОВОЕ РЕШЕНИЕ КАМЕЛИЯ. ФОРМАТ 2. ПОТОЛОК. АРТИКУЛ: 88012CN



Общая спецификация

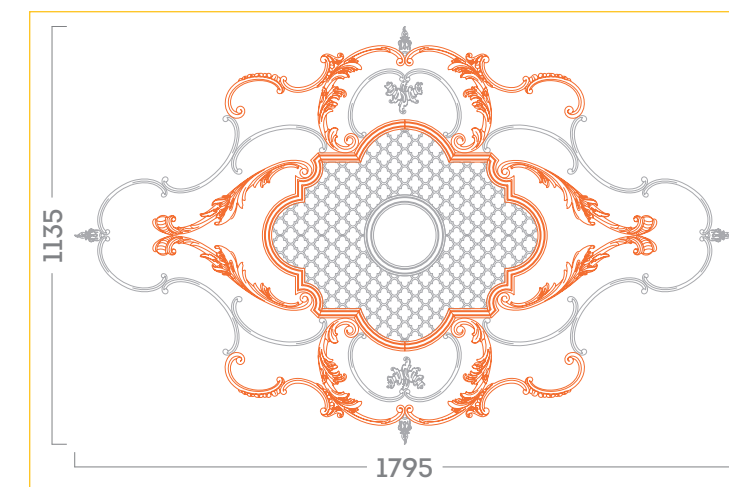
ПОТОЛОК 88012CN (4000*5000)

| | | |
|---------|-----------------|--------|
| 01003RC | накладка | 2 шт |
| 07101AR | панель | 3 шт |
| 08101AR | кольцо | 1 шт |
| 01102BR | накладка | 4 шт |
| 02106BR | волюта | 9 пар |
| 02107BR | волюта | 8 пар |
| 02108BR | волюта | 15 пар |
| 02010CN | волюта | 4 пары |
| 02011CN | волюта | 6 пар |
| 02012CN | волюта | 4 пары |
| 02013CN | волюта | 6 пар |
| 04010CN | молдинг | 13 шт |
| 09011CN | соедин. элемент | 10 шт |
| 09012CN | соедин. элемент | 10 пар |
| 11147RD | карниз | 10 шт |



УЗЕЛ 66504CN (1615*1615 ММ)

| | |
|---------|--------|
| 02010CN | 1 пара |
| 02011CN | 1 пара |
| 02106BR | 1 пара |
| 02107BR | 1 пара |
| 02108RC | 3 пары |
| 04010CN | 2 шт |
| 09011CN | 2 шт |
| 09012CN | 2 пары |




РОЗЕТКА 87501CN (1135*1795 ММ)

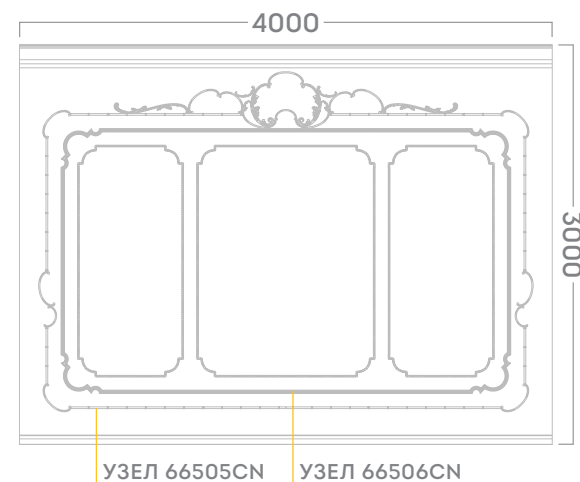
| | |
|---------|--------|
| 01003RC | 2 шт |
| 01102BR | 4 шт |
| 02011CN | 2 пары |
| 02012CN | 2 пары |
| 02013CN | 2 пары |
| 02107BR | 4 пары |
| 02108BR | 4 пары |
| 07101AR | 3 шт |
| 08101AR | 1 шт |
| 09011CN | 2 шт |
| 09012CN | 2 пары |

Оранжевым цветом на схемах и в спецификациях выделены элементы коллекции «Сад Шинуазри». Размеры элементов и композиций могут иметь незначительную погрешность.

ГОТОВОЕ РЕШЕНИЕ КАМЕЛИЯ. ФОРМАТ 2. СТЕНА



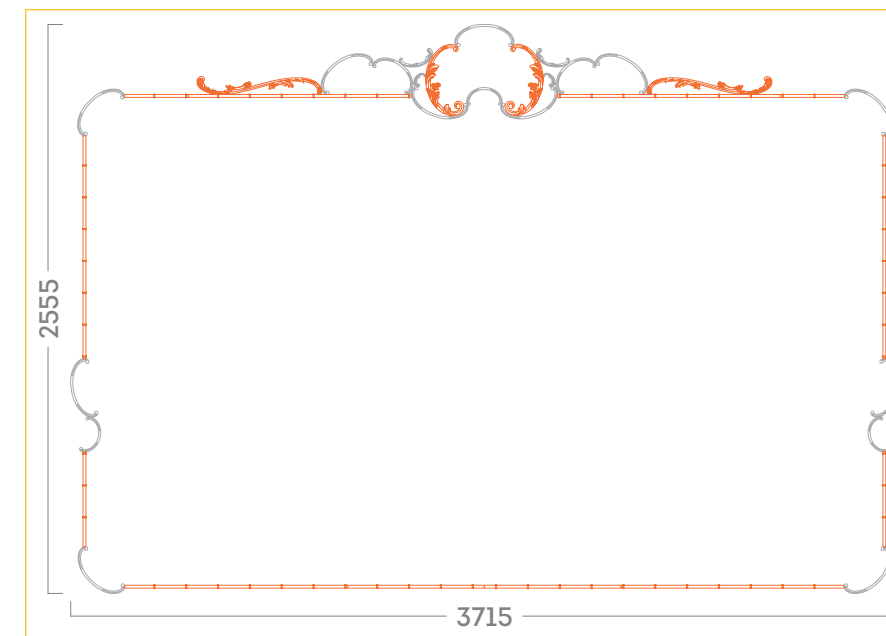
СПЕЦИФИКАЦИЯ: ГОТОВОЕ РЕШЕНИЕ КАМЕЛИЯ. ФОРМАТ 2. СТЕНА. АРТИКУЛ: 77012CN



Общая спецификация

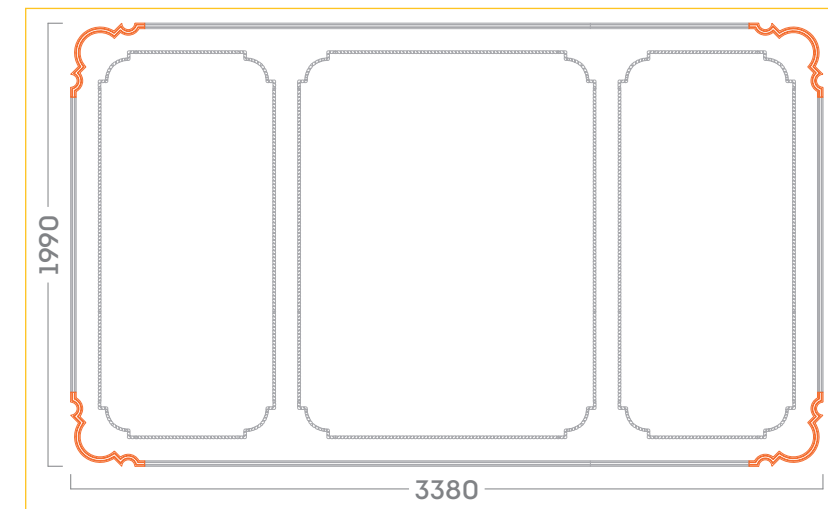
СТЕНА 77012CN (3000*4000)

| | | |
|---------|-----------------|--------|
| 02005RC | волюта | 1 пара |
| 02006RC | волюта | 1 пара |
| 02106BR | волюта | 2 пары |
| 02107BR | волюта | 1 пара |
| 02108BR | волюта | 6 пар |
| 03102BR | угловой элемент | 6 пар |
| 04102BR | молдинг | 13 шт |
| 02010CN | волюта | 1 пара |
| 02012CN | волюта | 1 пара |
| 04010CN | молдинг | 10 шт |
| 09011CN | соедин. элемент | 4 шт |
| 04322RD | молдинг | 5 шт |
| 12106RD | плинтус | |



УЗЕЛ 66505CN (2555*3715 ММ)

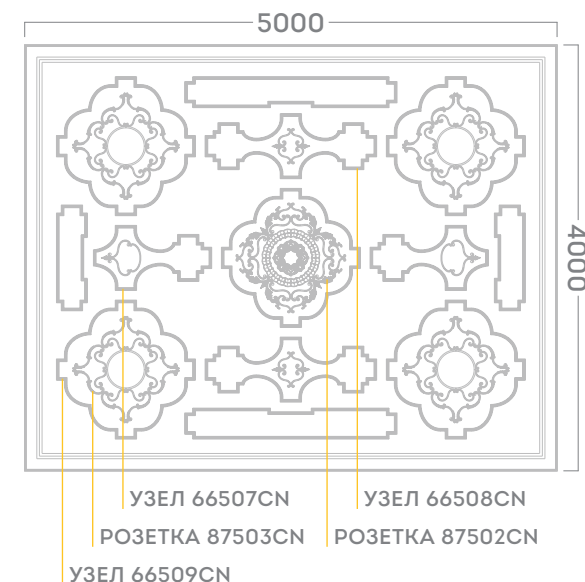

| | |
|---------|--------|
| 02005RC | 1 пара |
| 02006RC | 1 пара |
| 02010CN | 1 пара |
| 02012CN | 1 пара |
| 02106BR | 2 пары |
| 02107BR | 1 пара |
| 02108RC | 6 пар |
| 04010CN | 10 шт |



УЗЕЛ 66506CN (1990*3380 ММ)

| | |
|---------|-------|
| 03102BR | 6 пар |
| 04102BR | 13 шт |
| 04322RD | 5 шт |
| 09011CN | 4 шт |

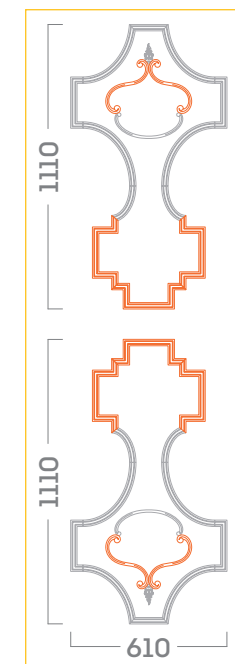
Оранжевым цветом на схемах и в спецификациях выделены элементы коллекции «Сад Шинуазри». Размеры элементов и композиций могут иметь незначительную погрешность.



Общая спецификация

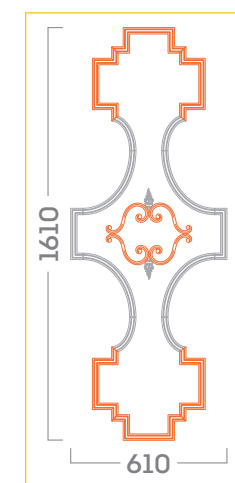
ПОТОЛОК 88013CN (4000*5000)

| | | |
|---------|-----------------|---------|
| 01102BR | накладка | 10 шт |
| 02104BR | волюта | 4 пары |
| 09101BR | соедин. элемент | 6 пар |
| 09102BR | соедин. элемент | 28 пар |
| 09103BR | соедин. элемент | 16 шт |
| 01012CN | накладка | 1 шт |
| 02013CN | волюта | 16 пар |
| 02015CN | волюта | 6 пар |
| 02016CN | волюта | 24 пары |
| 03011CN | соедин. элемент | 4 шт |
| 09010CN | соедин. элемент | 46 шт |
| 04322RD | молдинг | 8 шт |
| 11271RD | карниз | 10 шт |



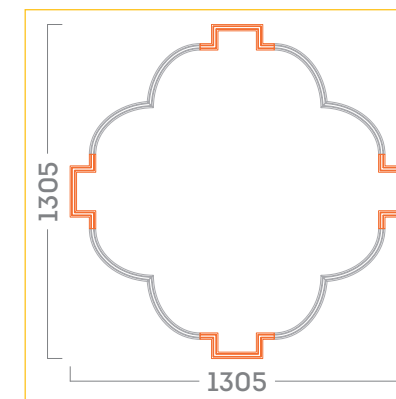
УЗЕЛ 66507CN (1110*610 мм)

| | |
|---------|--------|
| 01102BR | 2 шт |
| 02015CN | 2 пары |
| 02108BR | 1 пара |
| 04322RD | 1 шт |
| 09010CN | 6 шт |
| 09101BR | 2 пары |
| 09102BR | 4 пары |




УЗЕЛ 66508CN (1610*610 мм)

| | |
|---------|--------|
| 01102BR | 2 шт |
| 02016CN | 2 пары |
| 04322RD | 1 шт |
| 09010CN | 6 шт |
| 09101BR | 2 пары |
| 09102BR | 2 пары |



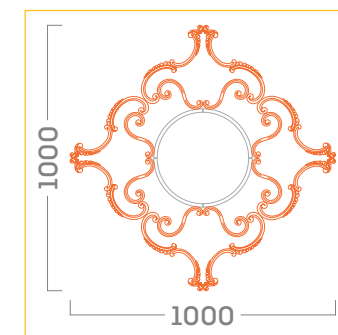
УЗЕЛ 66509CN (1305*1305 мм)

| | |
|---------|--------|
| 09011CN | 4 шт |
| 09102BR | 4 пары |



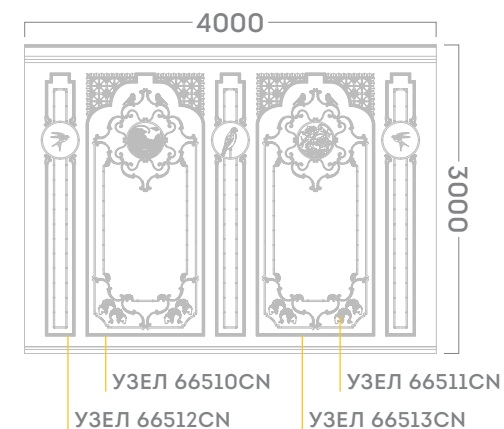

РОЗЕТКА 87502CN (1040*1040 мм)

| | |
|---------|--------|
| 01012CN | 1 шт |
| 01102BR | 4 шт |
| 02015CN | 4 пары |
| 02016CN | 4 пары |
| 02104BR | 4 пары |
| 03011CN | 4 шт |



РОЗЕТКА 87503CN (1000*1000 мм)


| | |
|---------|--------|
| 02013CN | 4 пары |
| 02016CN | 4 пары |
| 09103BR | 4 шт |



Общая спецификация

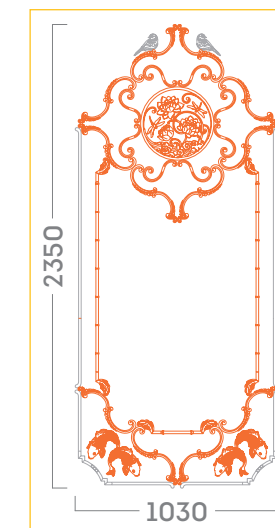
СТЕНА 77013CN (3000*4000)

| | | |
|---------|-------------------|--------|
| 04002RC | молдинг | 4 пары |
| 01103BR | накладка | 1 пара |
| 01104BR | накладка | 2 пары |
| 01105BR | накладка | 1 шт |
| 03103BR | угловой элемент | 2 пары |
| 05322BR | окончания к молд. | 6 пар |
| 09102BR | соедин. элемент | 4 пары |
| 09103BR | соедин. элемент | 12 шт |
| 01010CN | накладка | 1 шт |
| 01011CN | накладка | 1 шт |
| 01013CN | накладка | 4 пары |
| 02013CN | волюта | 12 пар |
| 02016CN | волюта | 8 пар |
| 04010CN | молдинг | 18 шт |
| 04012CN | молдинг | 4 шт |
| 05011CN | окончания к молд. | 6 пар |
| 07010CN | панель | 4 шт |
| 09010CN | соедин. элемент | 5 шт |
| 04322RD | молдинг | 12 шт |
| 12106RD | плинтус | |




УЗЕЛ 66510CN
(2560*1155 ММ)

| | |
|---------|--------|
| 01011CN | 1 шт |
| 01013CN | 2 пары |
| 01104BR | 1 пара |
| 02013CN | 6 пар |
| 02016CN | 4 пары |
| 03103BR | 1 пара |
| 04002RC | 2 пары |
| 04010CN | 2 шт |
| 04012CN | 2 шт |
| 04322RD | 3 шт |
| 05011CN | 3 пары |
| 07010CN | 2 шт |
| 09010CN | 1 шт |
| 09102BR | 2 пары |



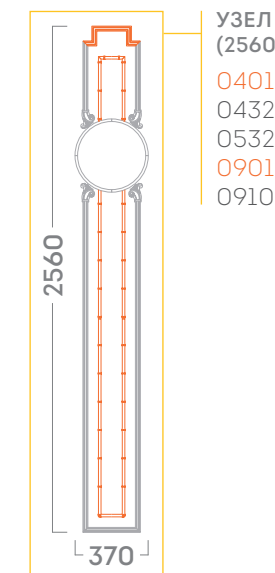
УЗЕЛ 66511CN
(2350*1030 ММ)

| | |
|---------|--------|
| 01011CN | 1 шт |
| 01013CN | 2 пары |
| 01104BR | 1 пара |
| 02013CN | 6 пар |
| 02016CN | 4 пары |
| 03103BR | 1 пара |
| 04002RC | 2 пары |
| 04010CN | 2 шт |
| 04012CN | 2 шт |
| 05011CN | 3 пары |



УЗЕЛ 66512CN
(2560*1155 ММ)

| | |
|---------|--------|
| 04012CN | 2 шт |
| 04322RD | 3 шт |
| 07010CN | 2 шт |
| 09010CN | 1 шт |
| 09102BR | 2 пары |



УЗЕЛ 66513CN
(2560*370 ММ)

| | |
|---------|-------|
| 04010CN | 5 шт |
| 04322RD | 12 шт |
| 05322BR | 3 пар |
| 09010CN | 1 шт |
| 09103BR | 4 шт |



Китайский чайный домик
Парк дворца Сан-Суси
Потсдам, Германия

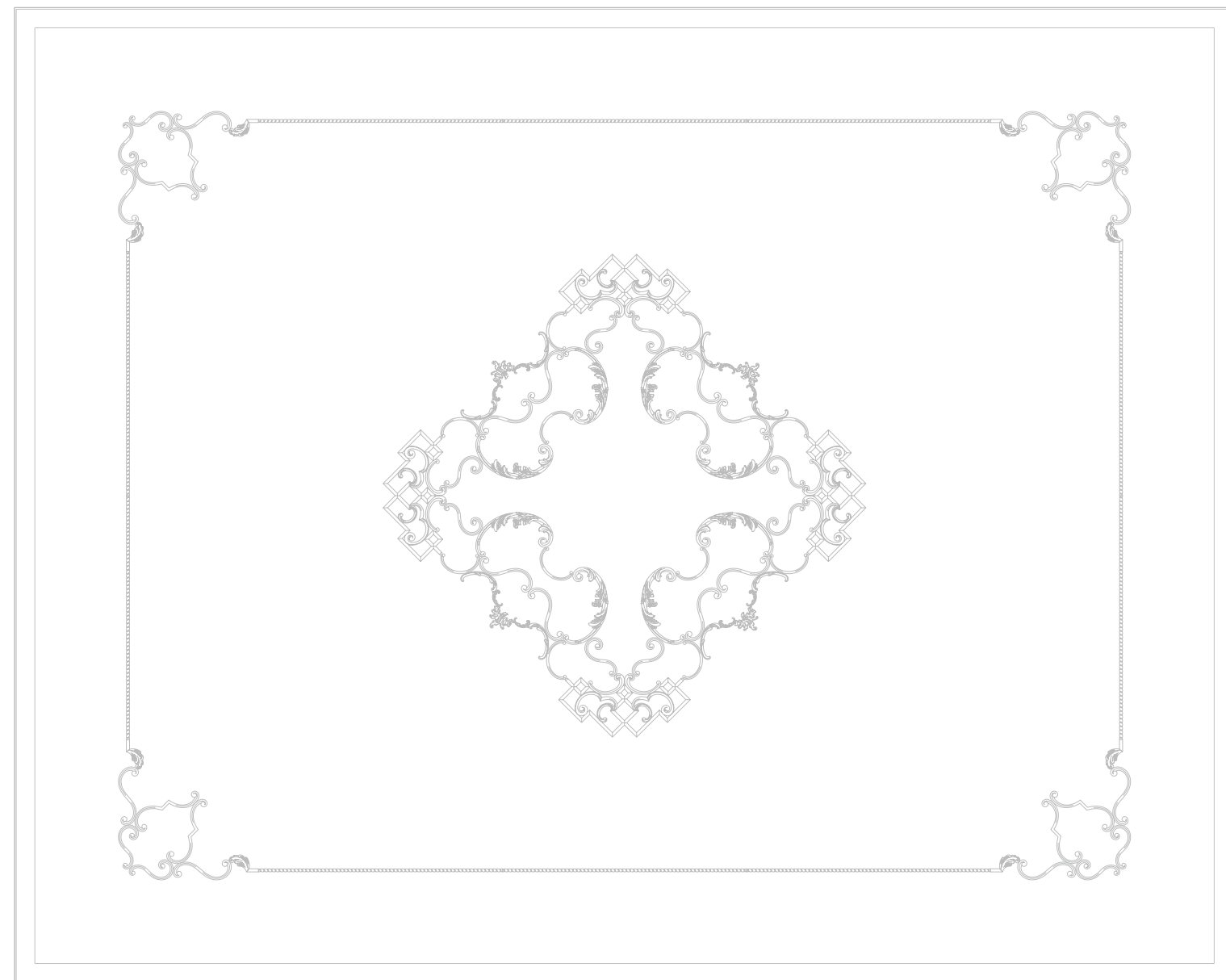
ПРОЕКТ МАНДАРИН

ФОРМАТ 1

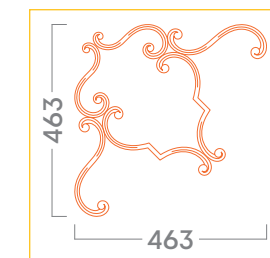
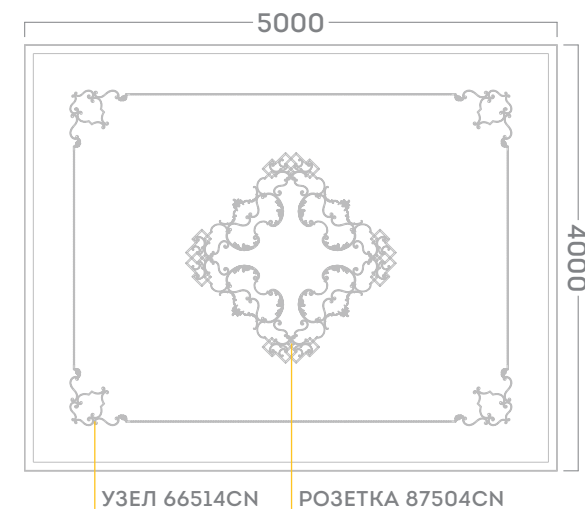
ФОРМАТ 2

ФОРМАТ 3

ГОТОВОЕ РЕШЕНИЕ МАНДАРИН. ФОРМАТ 1. ПОТОЛОК



СПЕЦИФИКАЦИЯ: ГОТОВОЕ РЕШЕНИЕ МАНДАРИН. ФОРМАТ 1. ПОТОЛОК. АРТИКУЛ: 88021CN

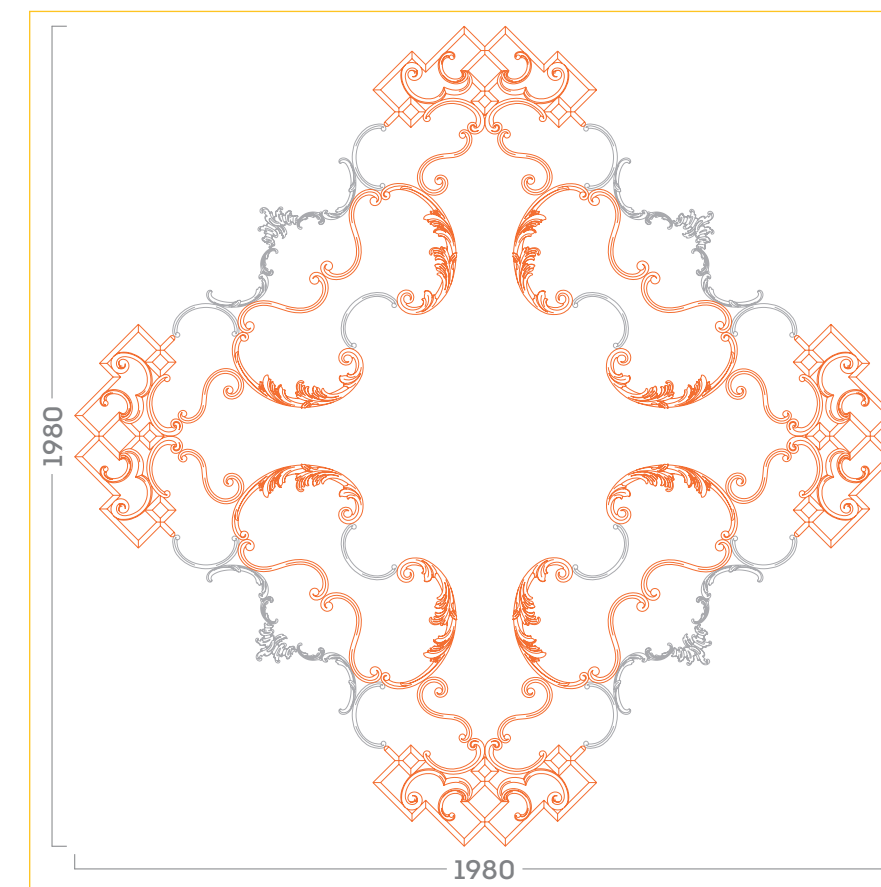


УЗЕЛ 66514CN
(463*463 ММ)
02014CN 1 пара
02015CN 1 пара
02016CN 1 пара

Общая спецификация

ПОТОЛОК 88021CN (4000*5000)


| | | |
|---------|-------------------|--------|
| 01003RC | накладка | 4 шт |
| 02005RC | волюта | 4 пары |
| 02006RC | волюта | 4 пары |
| 02106BR | волюта | 6 пар |
| 04102BR | молдинг | 10 шт |
| 02012CN | волюта | 4 пары |
| 02014CN | волюта | 4 пары |
| 02015CN | волюта | 8 пар |
| 02016CN | волюта | 8 пар |
| 03010CN | угловой элемент | 4 шт |
| 05011CN | окончания к молд. | 4 пары |
| 11165RD | карниз | 10 шт |



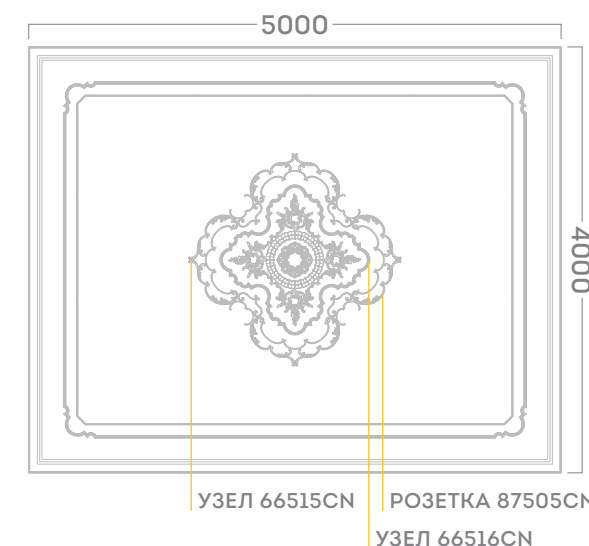
РОЗЕТКА 87504CN
(1980*1980 ММ)
01003RC 4 шт
02005RC 4 пары
02006RC 4 пары
02012CN 4 пары
02015CN 4 пары
02016CN 4 пары
02106BR 6 пар
03010CN 4 шт

Оранжевым цветом на схемах и в спецификациях выделены элементы коллекции «Сад Шинуазри». Размеры элементов и композиций могут иметь незначительную погрешность.

ГОТОВОЕ РЕШЕНИЕ МАНДАРИН. ФОРМАТ 2. ПОТОЛОК



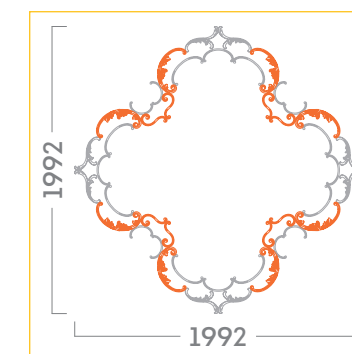
СПЕЦИФИКАЦИЯ: ГОТОВОЕ РЕШЕНИЕ МАНДАРИН. ФОРМАТ 2. ПОТОЛОК. АРТИКУЛ: 88022СН



Общая спецификация


ПОТОЛОК 88022СН (4000*5000)

| | | |
|---------|-----------------|--------|
| 02001RC | волюта | 4 пары |
| 02005RC | волюта | 4 пары |
| 02009RC | волюта | 4 пары |
| 0301LRC | угловой элемент | 4 шт |
| 03103AR | угловой элемент | 2 пары |
| 04103AR | молдинг | 14 шт |
| 02106BR | волюта | 4 пары |
| 02107BR | волюта | 2 пары |
| 02108BR | волюта | 4 пары |
| 01012CN | накладка | 1 шт |
| 02012CN | волюта | 4 пары |
| 02016CN | волюта | 4 пары |
| 03011CN | угловой элемент | 4 шт |
| 09011CN | соедин. элемент | 12 шт |
| 04322RD | молдинг | 7 шт |
| 11147RD | карниз | 10 шт |



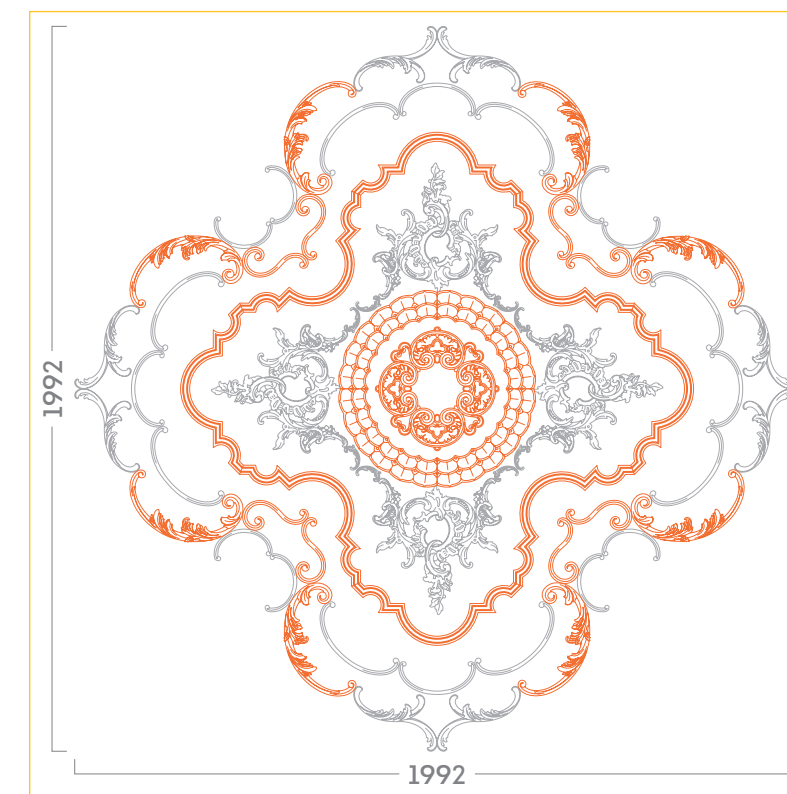
УЗЕЛ 66515СН (1992*1992 ММ)

| | |
|---------|--------|
| 02009RC | 4 пары |
| 02012CN | 4 пары |
| 02016CN | 4 пары |
| 02106BR | 4 пары |
| 02107BR | 2 пары |
| 02108BR | 4 пары |



УЗЕЛ 66516СН (1410*1410 ММ)

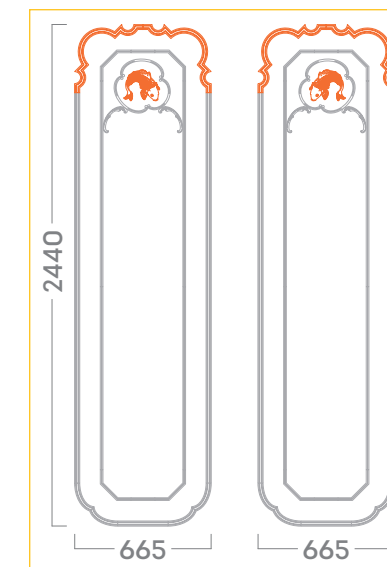
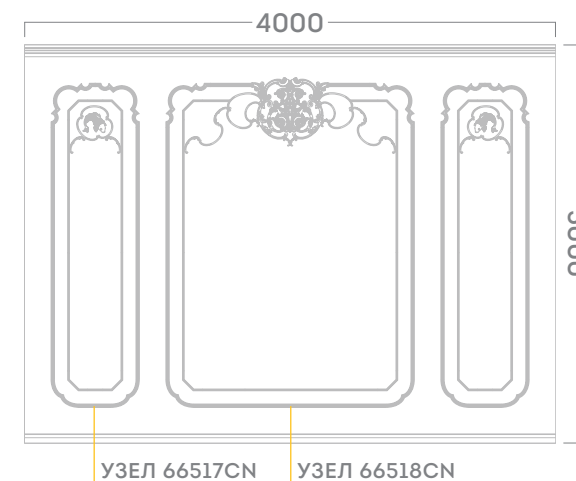

| | |
|---------|--------|
| 01012CN | 1 шт |
| 02001RC | 4 пары |
| 02005RC | 4 пары |
| 0301LRC | 4 шт |
| 03011CN | 4 шт |
| 09011CN | 8 шт |



РОЗЕТКА 87505СН (1992*1992 ММ)

| | |
|---------|--------|
| 01012CN | 1 шт |
| 02001RC | 4 пары |
| 02005RC | 4 пары |
| 02009RC | 4 пары |
| 02012CN | 4 пары |
| 02016CN | 4 пары |
| 02106BR | 4 пары |
| 02107BR | 2 пары |
| 02108BR | 4 пары |
| 0301LRC | 4 шт |
| 03011CN | 4 шт |
| 09011CN | 8 шт |

Оранжевым цветом на схемах и в спецификациях выделены элементы коллекции «Сад Шинуазри». Размеры элементов и композиций могут иметь незначительную погрешность.




УЗЕЛ 66517СН
(2440*665 ММ, 2 панели)

| | |
|---------|--------|
| 01013СН | 1 пара |
| 02006RC | 2 пары |
| 02106BR | 1 пара |
| 02107BR | 2 пары |
| 03103AR | 4 пары |
| 04322RD | 5 шт |
| 04103AR | 9 шт |
| 09011СН | 4 шт |
| 09101BR | 4 пары |

Общая спецификация

СТЕНА 77022СН (3000*4000)


| | | |
|---------|-------------------|--------|
| 02005RC | волюта | 2 пары |
| 02006RC | волюта | 4 пары |
| 03103AR | угловой элемент | 6 пар |
| 04103AR | молдинг | 15 шт |
| 01107BR | накладка | 1 шт |
| 02106BR | волюта | 2 пары |
| 02107BR | волюта | 4 пары |
| 02108BR | волюта | 1 пара |
| 02109BR | волюта | 1 пара |
| 05322BR | окончания к молд. | 1 пара |
| 09101BR | соедин. элемент | 6 пар |
| 01013СН | накладка | 1 пара |
| 02012СН | волюта | 1 пара |
| 09011СН | соедин. элемент | 6 шт |
| 04322RD | молдинг | 8 шт |
| 12106RD | плинтус | |



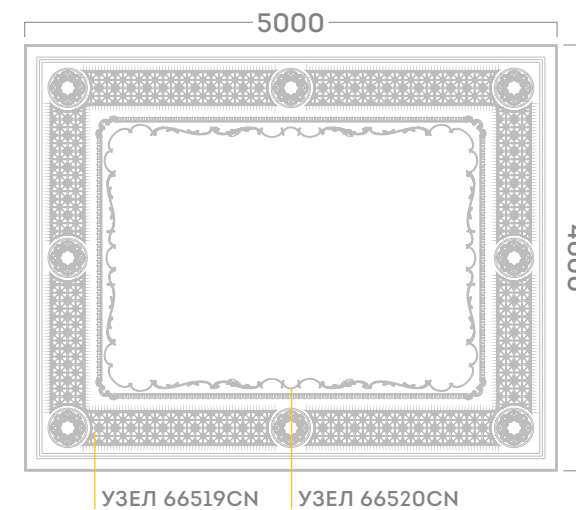
УЗЕЛ 66518СН
(2484*1870 ММ)

| | |
|---------|--------|
| 01107BR | 1 шт |
| 02005RC | 2 пары |
| 02006RC | 2 пары |
| 02012СН | 1 пара |
| 02106BR | 1 пара |
| 02107BR | 2 пары |
| 02108BR | 1 пара |
| 02109BR | 1 пара |
| 03103AR | 2 пары |
| 04322RD | 4 шт |
| 04103AR | 6 шт |
| 05322BR | 1 пара |
| 09011СН | 2 шт |
| 09101BR | 2 пары |

ГОТОВОЕ РЕШЕНИЕ МАНДАРИН. ФОРМАТ 3. ПОТОЛОК




СПЕЦИФИКАЦИЯ: ГОТОВОЕ РЕШЕНИЕ МАНДАРИН. ФОРМАТ 3. ПОТОЛОК. АРТИКУЛ: 88023CN



Общая спецификация

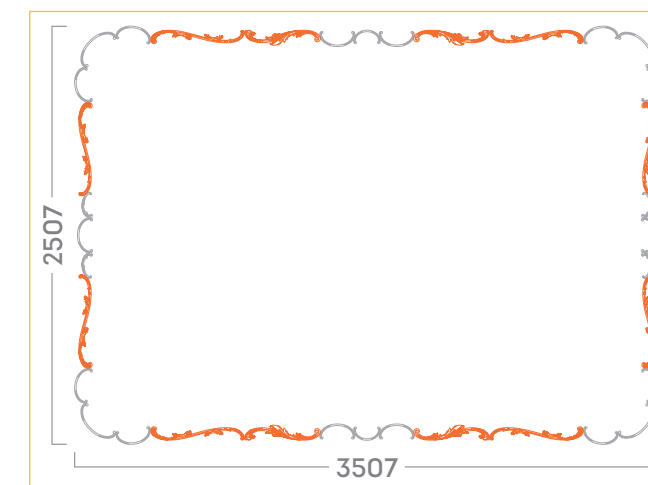
ПОТОЛОК 88023CN (4000*5000)

| | | |
|---------|-------------------|--------|
| 02006RC | волюта | 2 пары |
| 02103BR | волюта | 4 шт |
| 02106BR | волюта | 1 пара |
| 02107BR | волюта | 7 пар |
| 02108BR | волюта | 2 пары |
| 09103BR | соедин. элемент | 32 шт |
| 01012CN | накладка | 8 шт |
| 02010CN | волюта | 4 пары |
| 02011CN | волюта | 2 пары |
| 04011CN | молдинг | 37 шт |
| 04012CN | молдинг | 12 шт |
| 05010CN | окончания к молд. | 4 пары |
| 07010CN | панель | 42 шт |
| 11271RD | карниз | 10 шт |



УЗЕЛ 66519CN
(3560*4560 ММ)

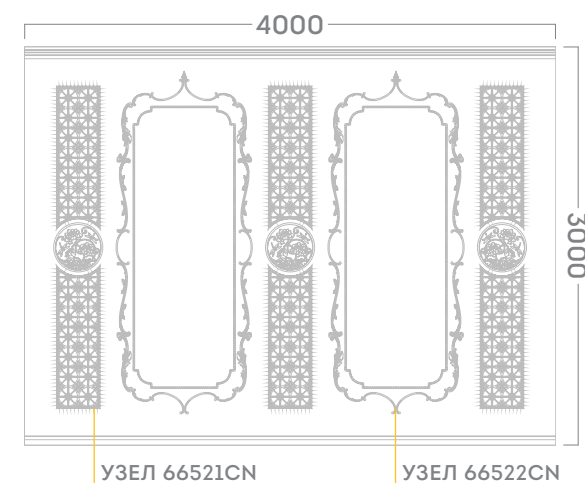

| | |
|---------|-------|
| 01012CN | 8 шт |
| 04011CN | 37 шт |
| 07010CN | 42 шт |
| 09103BR | 32 шт |



УЗЕЛ 66520CN
(2507*3507 ММ)

| | |
|---------|--------|
| 02006RC | 2 пары |
| 02010CN | 4 пары |
| 02011CN | 2 пары |
| 02106BR | 1 пара |
| 02107BR | 7 пар |
| 02108BR | 2 пары |

Оранжевым цветом на схемах и в спецификациях выделены элементы коллекции «Сад Шинуазри». Размеры элементов и композиций могут иметь незначительную погрешность.



Общая спецификация

СТЕНА 77023CN (3000*4000)

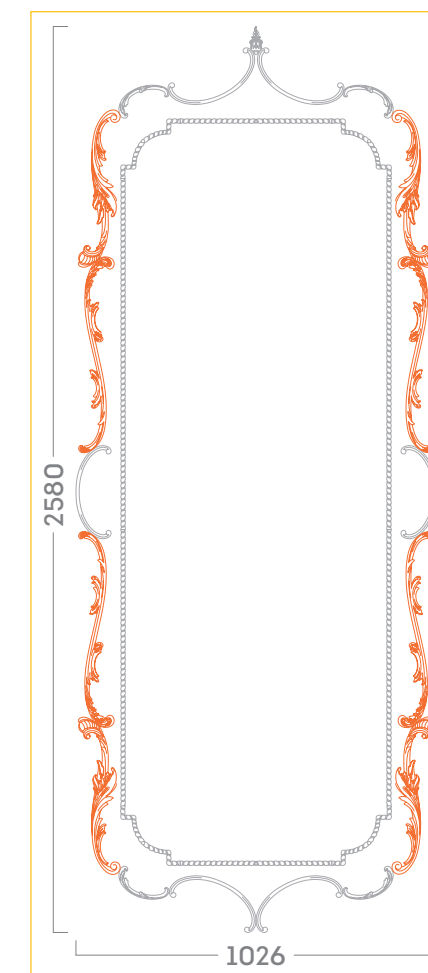
| | | |
|---------|-----------------|--------|
| 02006RC | волюта | 4 пары |
| 01102BR | накладка | 2 шт |
| 02108BR | волюта | 6 пар |
| 03102BR | угловой элемент | 4 пары |
| 04102BR | молдинг | 10 шт |
| 01010CN | накладка | 3 шт |
| 02010CN | волюта | 4 пары |
| 02011CN | волюта | 4 пары |
| 04011CN | молдинг | 18 шт |
| 07010CN | панель | 21 шт |
| 12106RD | плинтус | |



УЗЕЛ 66521CN
(2426*370 ММ)

01010CN
04011CN
07010CN

1 шт
6 шт
7 шт



УЗЕЛ 66522CN
(2580*1026 ММ)

01102BR
02006RC
02010CN
02011CN
02108BR
03102BR
04102BR

1 шт
2 пары
2 пары
2 пары
3 пары
2 пары
5 шт



Сад Юй-Юань
Шанхай, Китай


ПРОЕКТ ПАГОДА

ФОРМАТ 1

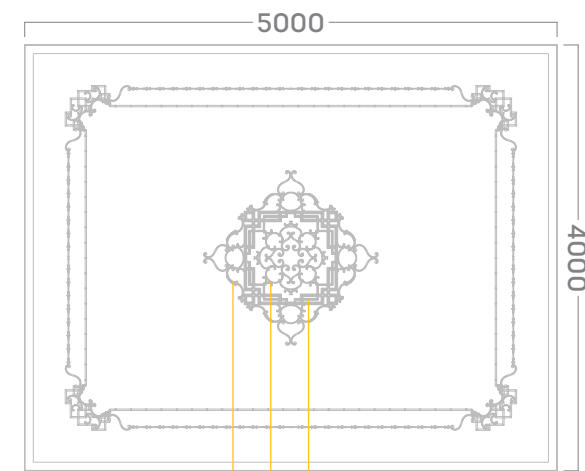
ФОРМАТ 2

ФОРМАТ 3

ГОТОВОЕ РЕШЕНИЕ ПАГОДА. ФОРМАТ 1. ПОТОЛОК



СПЕЦИФИКАЦИЯ: ГОТОВОЕ РЕШЕНИЕ ПАГОДА. ФОРМАТ 1. ПОТОЛОК. АРТИКУЛ: 88031СN

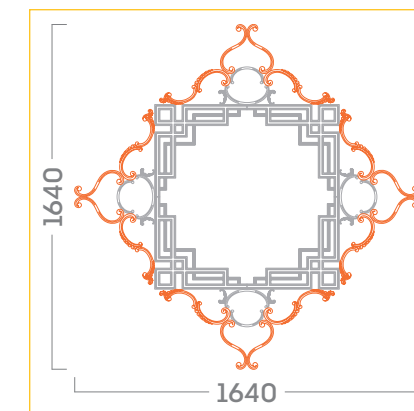


РОЗЕТКА 87505СN
УЗЕЛ 66516СN
УЗЕЛ 66515СN

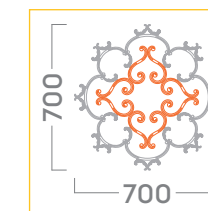
Общая спецификация

ПОТОЛОК 88031СN (4000*5000)

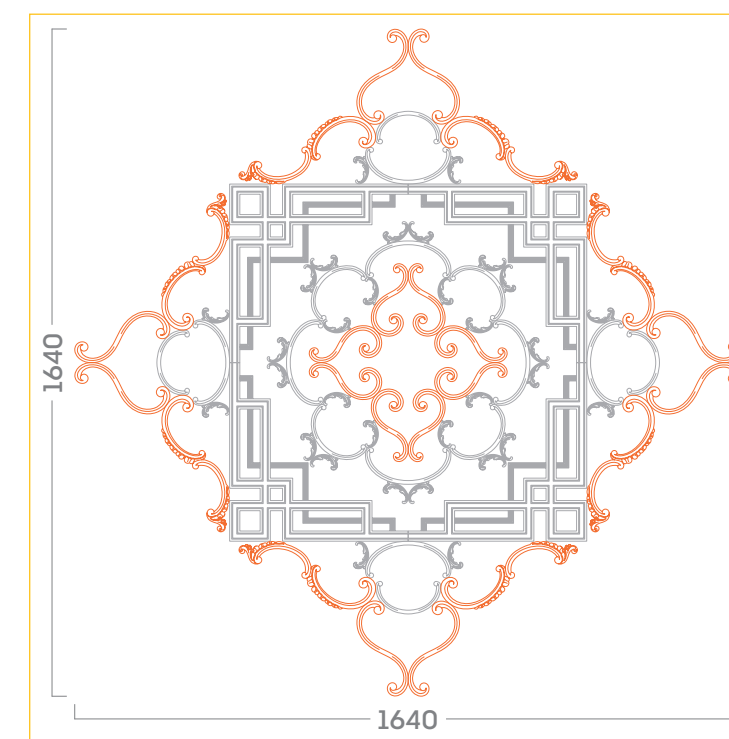
| | | |
|---------|-------------------|--------|
| 02005RC | волюта | 16 пар |
| 03101AR | угловой элемент | 4 шт |
| 02106BR | волюта | 4 пары |
| 02107BR | волюта | 4 пары |
| 04101BR | молдинг | 10 шт |
| 02013CN | волюта | 4 пары |
| 02015CN | волюта | 8 пар |
| 02016CN | волюта | 4 пары |
| 03010CN | угловой элемент | 4 шт |
| 04010CN | молдинг | 12 шт |
| 05011CN | окончания к молд. | 4 пары |
| 11165RD | карниз | 10 шт |



УЗЕЛ 66523СN
(1640*1640 ММ)
02005RC 4 пары
02013CN 4 пары
02015CN 4 пары
02106BR 2 пары
02107BR 2 пары
03101AR 4 шт




УЗЕЛ 66524СN
(700*700 ММ)
02005RC 12 пар
02016CN 4 пары
02106BR 2 пары
02107BR 2 пары




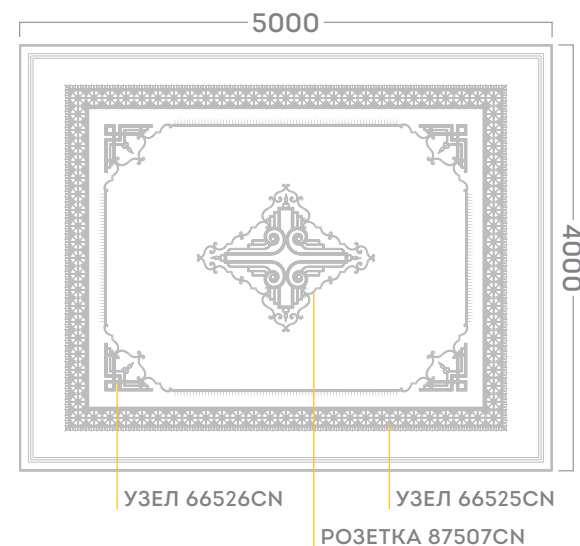
РОЗЕТКА 87506СN
(1640*1640 ММ)
02005RC 16 пар
02013CN 4 пары
02015CN 4 пары
02016CN 4 пары
02106BR 4 пары
02107BR 4 пары
03101AR 4 шт

Оранжевым цветом на схемах и в спецификациях выделены элементы коллекции «Сад Шинуазри». Размеры элементов и композиций могут иметь незначительную погрешность.

ГОТОВОЕ РЕШЕНИЕ ПАГОДА. ФОРМАТ 2. ПОТОЛОК

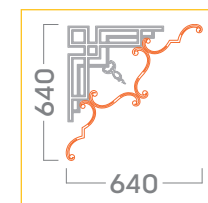


СПЕЦИФИКАЦИЯ: ГОТОВОЕ РЕШЕНИЕ ПАГОДА. ФОРМАТ 2. ПОТОЛОК. АРТИКУЛ: 88032СН



РОЗЕТКА 87507СН
(1385*1665 ММ)

01004RC 4 шт
02014СН 4 пары
02015СН 2 пары
02016СН 4 пары
0312LAR 2 шт
0312RAR 2 шт
04101AR 1 шт




УЗЕЛ 66526СН
(640*640 ММ)

01004RC 1 шт
02014СН 1 пара
02015СН 1 пара
03101AR 1 шт

Общая спецификация

ПОТОЛОК 88032СН (4000*5000)

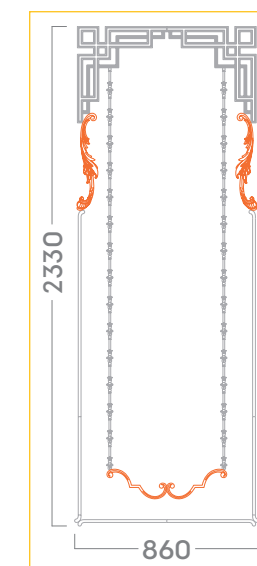
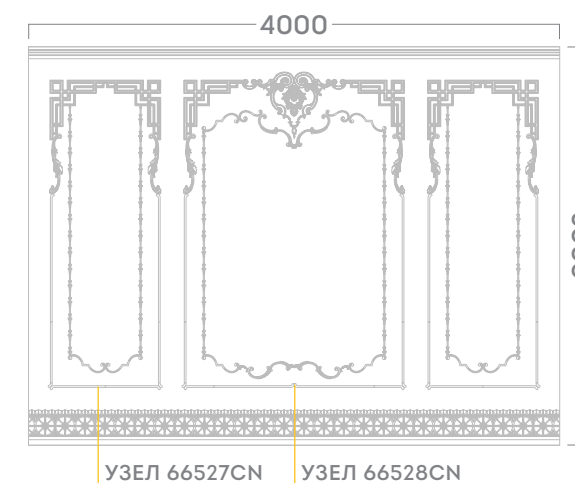

| | | |
|---------|-----------------|--------|
| 01004RC | накладка | 8 шт |
| 03101AR | угловой элемент | 4 шт |
| 0312LAR | угловой элемент | 2 шт |
| 0312RAR | угловой элемент | 2 шт |
| 04101AR | молдинг | 1 шт |
| 02014СН | волюта | 8 пар |
| 02015СН | волюта | 6 пар |
| 02016СН | волюта | 4 пары |
| 04011СН | молдинг | 7 шт |
| 04012СН | молдинг | 16 шт |
| 07010СН | панель | 24 шт |
| 04322RD | молдинг | 7 шт |
| 11147RD | карниз | 10 шт |



УЗЕЛ 66525СН
(3250*4150 ММ)

04012СН 16 шт
04322RD 7 шт
07010СН 24 шт

Оранжевым цветом на схемах и в спецификациях выделены элементы коллекции «Сад Шинуазри». Размеры элементов и композиций могут иметь незначительную погрешность.




УЗЕЛ 66527СН
(2330*860 ММ)

- 02011СН 1 пара
- 02014СН 1 пара
- 03101АР 2 шт
- 04002RC 2 пары
- 04101BR 4 шт

Общая спецификация

СТЕНА 77032СН (3000*4000)

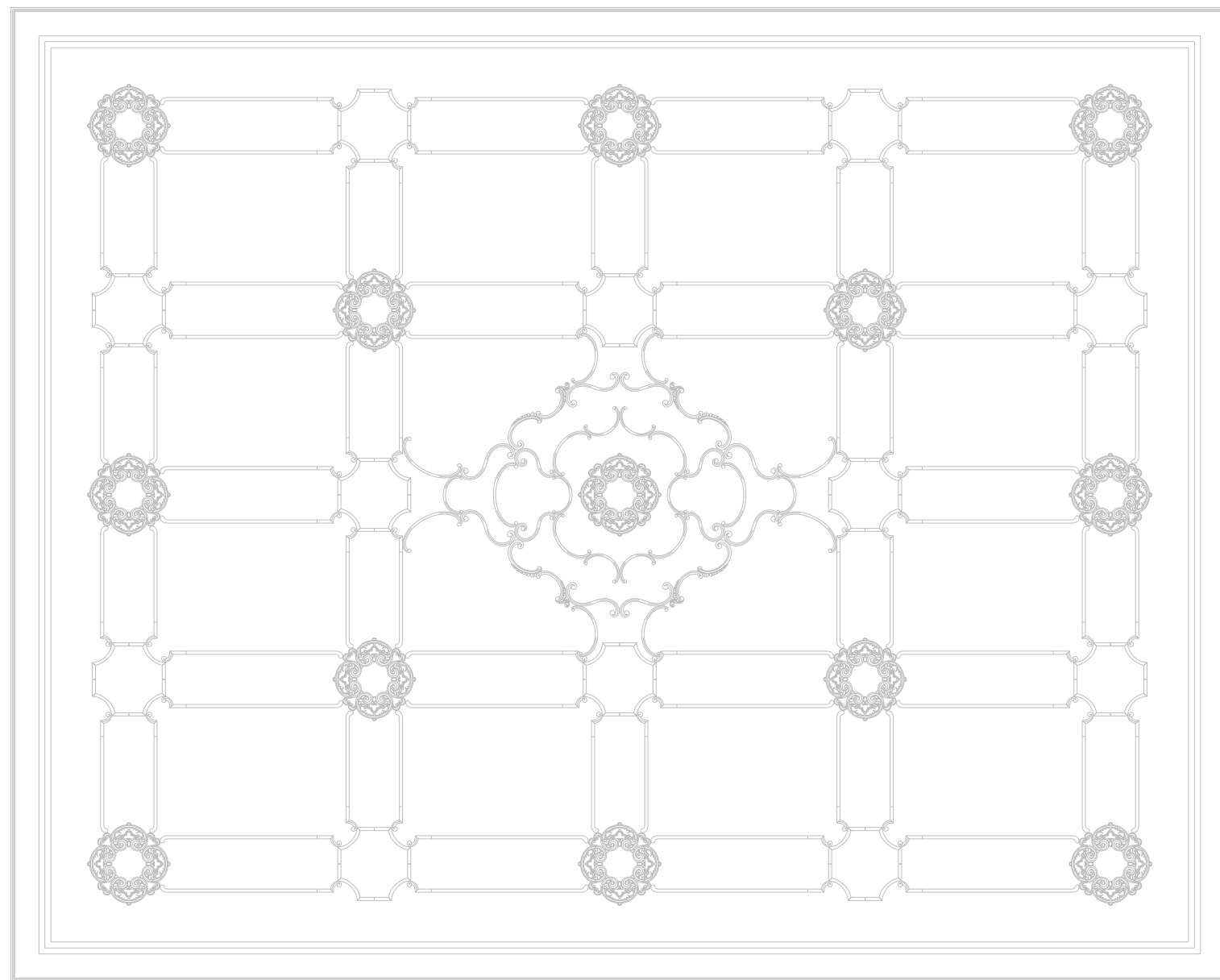
- | | | |
|---------|-----------------|--------|
| 01004RC | накладка | 1 шт |
| 02005RC | волюта | 3 пары |
| 04002RC | молдинг | 5 пар |
| 04003RC | молдинг | 1 шт |
| 03101АР | угловой элемент | 6 шт |
| 01108BR | накладка | 1 шт |
| 02101BR | волюта | 1 пара |
| 02103BR | волюта | 2 шт |
| 02109BR | волюта | 1 пара |
| 04101BR | молдинг | 12 шт |
| 02011СН | волюта | 3 пары |
| 02013СН | волюта | 2 пары |
| 02014СН | волюта | 4 пары |
| 02016СН | волюта | 1 пара |
| 04012СН | молдинг | 4 шт |
| 07010СН | панель | 7 шт |
| 12106RD | плинтус | |



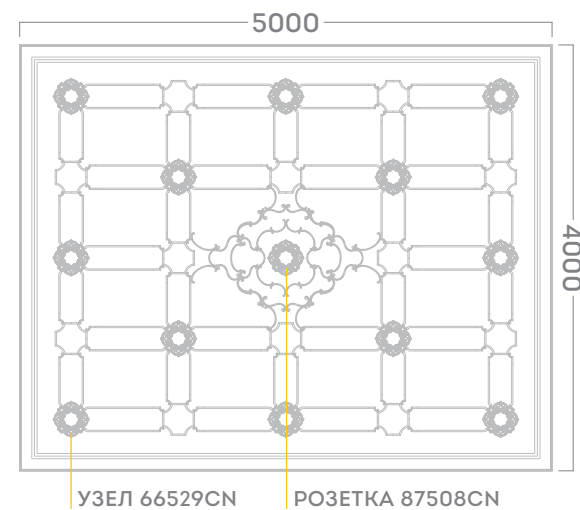
УЗЕЛ 66528СН
(2390*1690 ММ)

- 01004RC 1 шт
- 01108BR 1 шт
- 02005RC 3 пары
- 02011СН 1 пара
- 02013СН 2 пары
- 02014СН 2 пары
- 02016СН 1 пара
- 02101BR 1 пара
- 02103BR 2 шт
- 02109BR 1 пара
- 03101АР 2 шт
- 04002RC 2 пары
- 04003RC 1 шт
- 04101BR 4 шт

ГОТОВОЕ РЕШЕНИЕ ПАГОДА. ФОРМАТ 3. ПОТОЛОК



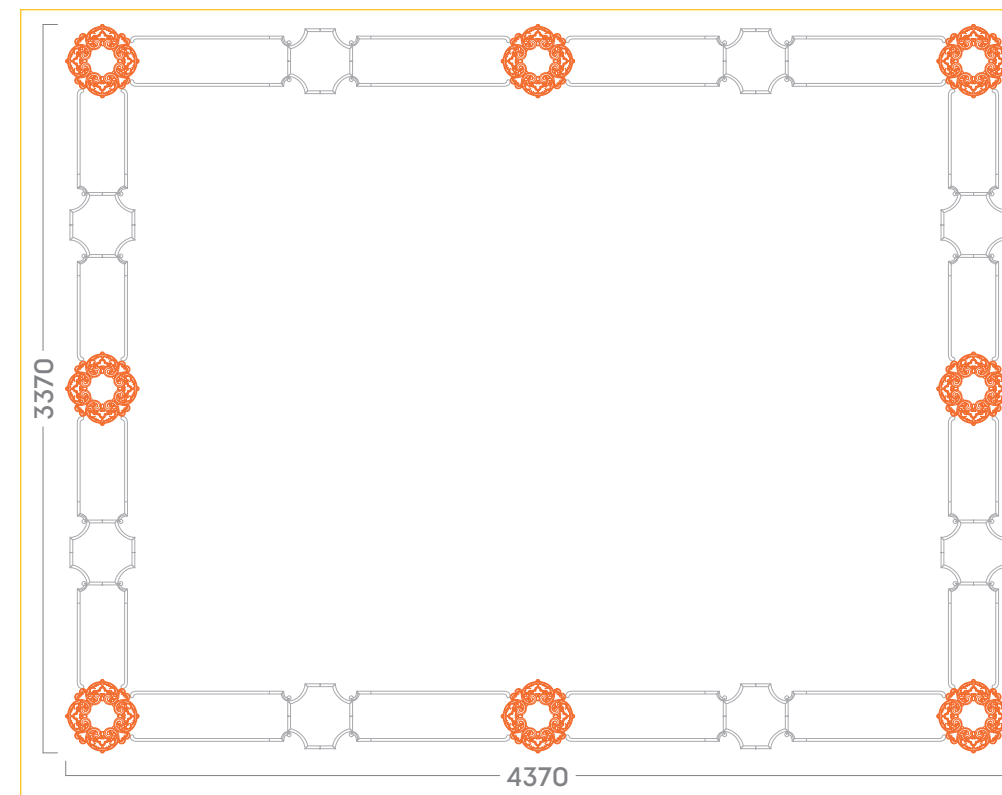
СПЕЦИФИКАЦИЯ: ГОТОВОЕ РЕШЕНИЕ ПАГОДА. ФОРМАТ 3. ПОТОЛОК. АРТИКУЛ: 88033СN



Общая спецификация

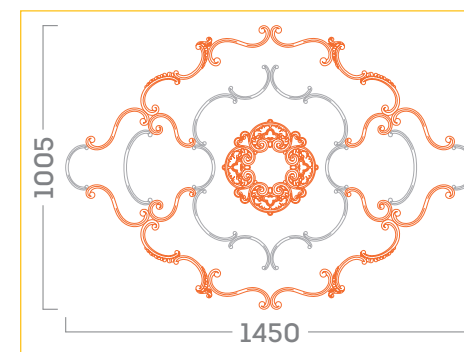
ПОТОЛОК 88033СN (4000*5000)

| | | |
|---------|-------------------|---------|
| 03004RC | угловой элемент | 24 пары |
| 04002RC | молдинг | 27 пар |
| 02106BR | волюта | 4 пары |
| 02107BR | волюта | 4 пары |
| 02108BR | волюта | 3 пары |
| 05101BR | окончания к молд. | 36 пар |
| 01012CN | накладка | 13 шт |
| 02013CN | волюта | 2 пары |
| 02015CN | волюта | 4 пары |
| 02016CN | волюта | 2 пары |
| 11271RD | карниз | 10 шт |



УЗЕЛ 66529СN
(3370*4370 ММ)

| | |
|---------|--------|
| 01012CN | 8 шт |
| 03004RC | 16 пар |
| 04002RC | 12 пар |
| 05101BR | 16 пар |




РОЗЕТКА 87508СN
(1005*1450 ММ)

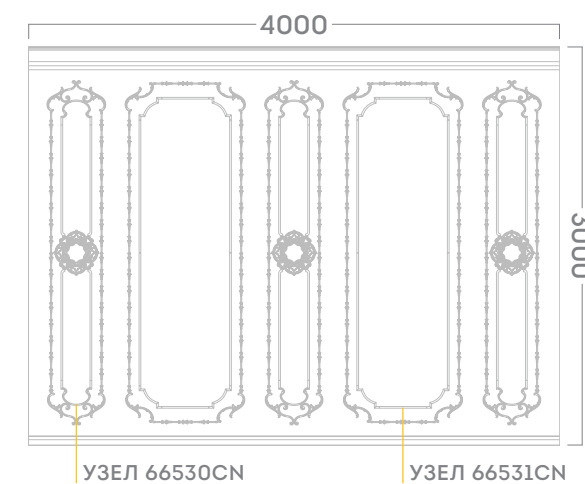
| | |
|---------|--------|
| 01012CN | 1 шт |
| 02013CN | 2 пары |
| 02015CN | 4 пары |
| 02016CN | 2 пары |
| 02106BR | 4 пары |
| 02107BR | 2 пары |
| 02108BR | 1 пара |

Оранжевым цветом на схемах и в спецификациях выделены элементы коллекции «Сад Шинуазри». Размеры элементов и композиций могут иметь незначительную погрешность.

ГОТОВОЕ РЕШЕНИЕ ПАГОДА. ФОРМАТ 3. СТЕНА




СПЕЦИФИКАЦИЯ: ГОТОВОЕ РЕШЕНИЕ ПАГОДА. ФОРМАТ 3. СТЕНА. АРТИКУЛ: 77033CN



Общая спецификация


СТЕНА 77033CN (3000*4000)

| | | |
|---------|-------------------|--------|
| 02006RC | волюта | 4 пары |
| 02007RC | волюта | 10 пар |
| 04002RC | молдинг | 6 пар |
| 04003RC | молдинг | 10 шт |
| 02107BR | волюта | 3 пары |
| 03101BR | угловой элемент | 4 пары |
| 04101BR | молдинг | 25 шт |
| 05101BR | окончания к молд. | 6 пар |
| 01012CN | накладка | 3 шт |
| 02016CN | волюта | 6 пар |
| 12106RD | плинтус | |



УЗЕЛ 66530CN (2594*443 ММ)

| | |
|---------|--------|
| 01012CN | 1 шт |
| 02007RC | 2 пары |
| 02016CN | 2 пары |
| 02107BR | 1 пара |
| 04002RC | 2 пары |
| 04101BR | 5 шт |
| 05101BR | 2 пары |



УЗЕЛ 66531CN (2578*906 ММ)


| | |
|---------|--------|
| 02006RC | 2 пары |
| 02007RC | 2 пары |
| 03101BR | 2 пары |
| 04003RC | 5 шт |
| 04101BR | 6 шт |




ПОТОЛОЧНЫЕ РОЗЕТКИ

| | | | | |
|-----------|-----------|-----------|-----------|-----------|
| Ø 1100 MM | Ø 1550 MM | Ø 1700 MM | Ø 2000 MM | Ø 3000 MM |
| h 1050 MM | h 1650 MM | h 2000 MM | h 2310 MM | h 2980 MM |


РОЗЕТКА
87509CN 1100 (Ø, MM)




РОЗЕТКА
87510CN 1550 (Ø, MM)




РОЗЕТКА
87511CN 1700 (Ø, MM)




РОЗЕТКА
87514CN 1050*750 (B*Ш, MM)




РОЗЕТКА
87515CN 1650*1000 (B*Ш, MM)




РОЗЕТКА
87516CN 2000*1560 (B*Ш, MM)




РОЗЕТКА
87512CN 2000 (Ø, MM)




РОЗЕТКА
87513CN 3000 (Ø, MM)



РОЗЕТКА
87517CN 2310*1920 (B*Ш, MM)



РОЗЕТКА
87518CN 2980*2500 (B*Ш, MM)



РОЗЕТКИ
Розетки 87501CN – 87508CN представлены в спецификациях готовых решений и могут быть заказаны отдельно.

Спецификации других розеток вы можете найти на страницах:

| | | |
|---------|--------------------|---------|
| 87501CN | 1795*1135 MM (B*Ш) | стр. 19 |
| 87502CN | 1040 MM (Ø) | стр. 23 |
| 87503CN | 1000 MM (Ø) | стр. 23 |
| 87504CN | 1980 MM (Ø) | стр. 29 |
| 87505CN | 1992 MM (Ø) | стр. 31 |
| 87506CN | 1640 MM (Ø) | стр. 41 |
| 87507CN | 1665*1385 MM (B*Ш) | стр. 43 |
| 87508CN | 1450*1005 MM (B*Ш) | стр. 47 |


Размеры элементов и композиций могут иметь незначительную погрешность.

Размеры элементов и композиций могут иметь незначительную погрешность.

СПЕЦИФИКАЦИИ

РОЗЕТКА

87509CN 1100 (Ø, MM)

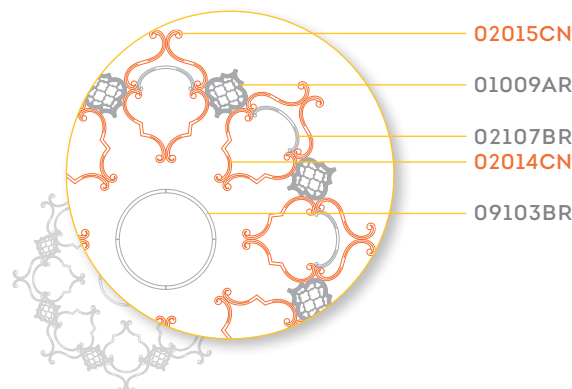


02107BR
02108BR
02104BR
02016CN
02105BR
01004RC

| | |
|----------------|----------------|
| 01004RC 4 шт | 02105BR 4 пары |
| 02016CN 4 пары | 02107BR 2 пары |
| 02104BR 4 пары | 02108BR 4 пары |

РОЗЕТКА

87510CN 1550 (Ø, MM)

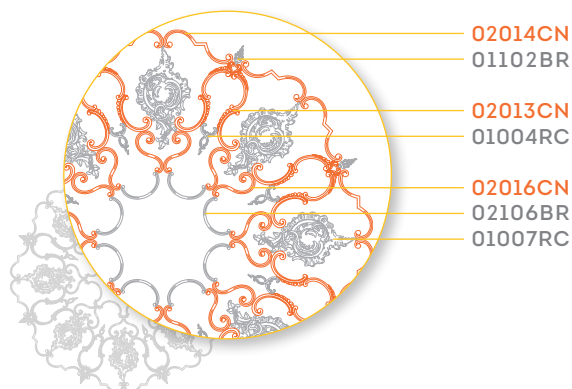


02015CN
01009AR
02107BR
02014CN
09103BR

| | |
|---------------|----------------|
| 01009AR 8 шт | 02107BR 4 пары |
| 02014CN 8 пар | 09103BR 4 шт |
| 02015CN 8 пар | |

РОЗЕТКА

87511CN 1700 (Ø, MM)

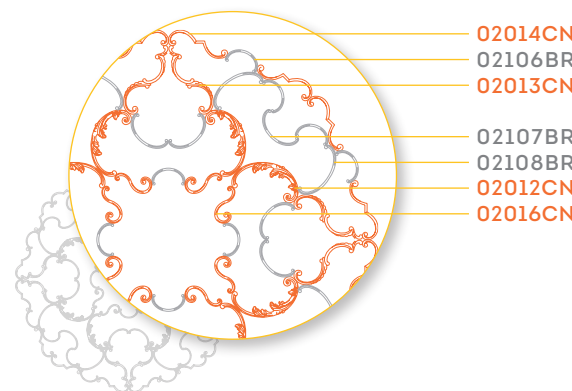


02014CN
01102BR
02013CN
01004RC
02016CN
02106BR
01007RC

| | |
|---------------|----------------|
| 01004RC 8 шт | 02014CN 8 пар |
| 01007RC 8 шт | 02016CN 8 шт |
| 01102BR 8 шт | 02106BR 4 пары |
| 02013CN 8 пар | |

РОЗЕТКА

87512CN 2000 (Ø, MM)




02014CN
02106BR
02013CN
02107BR
02108BR
02012CN
02016CN

| |
|----------------|
| 02012CN 4 пары |
| 02013CN 4 пары |
| 02014CN 8 пар |
| 02016CN 4 пары |
| 02106BR 10 пар |
| 02107BR 6 пар |
| 02108BR 4 пары |

РОЗЕТКА

87513CN 3000 (Ø, MM)




02107BR
02108BR
02012CN
02013CN
02104BR
02101BR
02016CN
02011CN

| |
|-----------------|
| 02011CN 8 пар |
| 02012CN 8 пар |
| 02013CN 8 пар |
| 02016CN 24 пары |
| 02101BR 8 пар |
| 02104BR 8 пар |
| 02107BR 4 пары |
| 02108BR 8 пар |

РОЗЕТКА

87514CN 1050*750 (В*Ш, MM)

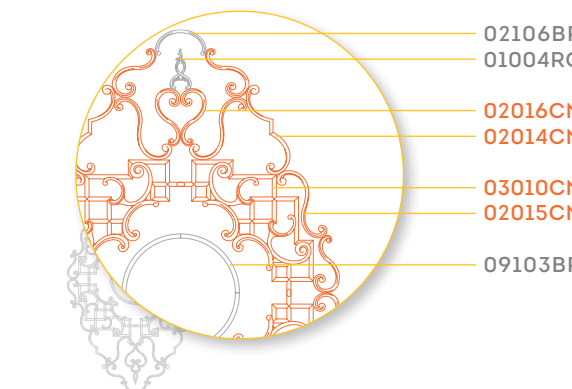


02013CN
02014CN
03011CN

| | |
|----------------|--------------|
| 02013CN 2 пары | 03011CN 4 шт |
| 02014CN 2 пары | |

РОЗЕТКА

87515CN 1650*1000 (В*Ш, MM)




02106BR
01004RC
02016CN
02014CN
03010CN
02015CN
09103BR

| | |
|----------------|----------------|
| 01004RC 2 шт | 02106BR 1 пара |
| 02014CN 2 пары | 03010CN 4 шт |
| 02015CN 4 пары | 09103BR 4 шт |
| 02016CN 6 пар | |

РОЗЕТКА

87516CN 2000*1560 (В*Ш, MM)




02016CN
02108BR
02015CN
02013CN
01108AR
02106BR
02107BR
02009RC

| | |
|----------------|----------------|
| 01108AR 4 шт | 02016CN 4 пары |
| 02009RC 4 пары | 02106BR 5 пар |
| 02013CN 4 пары | 02107BR 4 пары |
| 02015CN 4 пары | 02108BR 6 пар |

РОЗЕТКА

87517CN 2310*1920 (В*Ш, MM)




02015CN
02108BR
02006RC
02013CN
03011CN
02107BR

| |
|----------------|
| 02006RC 4 пары |
| 02013CN 4 пары |
| 02015CN 4 пары |
| 02107BR 2 пары |
| 02108BR 11 пар |
| 03011CN 4 шт |

РОЗЕТКА

87518CN 2980*2500 (В*Ш, MM)




02014CN
01004RC
02106BR
02107BR
02104BR
02011CN
02012CN
02013CN
02016CN
04003CN
07010CN
02108BR
02105BR

| |
|----------------|
| 01004RC 4 шт |
| 02011CN 2 пары |
| 02012CN 2 пары |
| 02013CN 8 пар |
| 02014CN 4 пары |
| 02016CN 2 пары |
| 02104BR 6 пар |
| 02105BR 6 пар |
| 02106BR 4 пары |
| 02107BR 4 пары |
| 02108BR 12 пар |
| 04003RC 6 шт |
| 07010CN 7 шт |

Оранжевым цветом на схемах и в спецификациях выделены элементы коллекции «Сад Шинуазри». Размеры элементов и композиций могут иметь незначительную погрешность.

Оранжевым цветом на схемах и в спецификациях выделены элементы коллекции «Сад Шинуазри». Размеры элементов и композиций могут иметь незначительную погрешность.














ТЕХНИЧЕСКАЯ ИНФОРМАЦИЯ

ЛОГИСТИЧЕСКИЕ
ПАРАМЕТРЫ









РЕКОМЕНДАЦИИ
ПО МОНТАЖУ И ОТДЕЛКЕ

СПРАВОЧНАЯ
ИНФОРМАЦИЯ

ЛОГИСТИЧЕСКИЕ ПАРАМЕТРЫ

| ИЗОБРАЖЕНИЕ | Артикул | Наименование | Материал | Размер (В*Ш*Т, мм) | Единицы измерения | Вес нетто (грамм) |
|---|---------|---------------------------|-----------------|--------------------|-------------------|-------------------|
|  | 01010CN | Накладка RODECOR Шинуазри | ПОЛИМЕРНЫЙ ГИПС | 370x370x13 | ШТ | 600 |
|  | 01011CN | Накладка RODECOR Шинуазри | ПОЛИМЕРНЫЙ ГИПС | 370x370x13 | ШТ | 694 |
|  | 01012CN | Накладка RODECOR Шинуазри | ПОЛИМЕРНЫЙ ГИПС | 340x340x12 | ШТ | 320 |
|  | 01013CN | Накладка RODECOR Шинуазри | ПОЛИМЕРНЫЙ ГИПС | 150x175x13 | ПАРА | 268 |
|  | 02010CN | Волюта RODECOR Шинуазри | ПОЛИМЕРНЫЙ ГИПС | 560x80x13 | ПАРА | 202 |
|  | 02011CN | Волюта RODECOR Шинуазри | ПОЛИМЕРНЫЙ ГИПС | 455x90x13 | ПАРА | 240 |
|  | 02012CN | Волюта RODECOR Шинуазри | ПОЛИМЕРНЫЙ ГИПС | 320x160x13 | ПАРА | 242 |
|  | 02013CN | Волюта RODECOR Шинуазри | ПОЛИМЕРНЫЙ ГИПС | 346x100x13 | ПАРА | 140 |
|  | 02014CN | Волюта RODECOR Шинуазри | ПОЛИМЕРНЫЙ ГИПС | 290x85x13 | ПАРА | 90 |
|  | 02015CN | Волюта RODECOR Шинуазри | ПОЛИМЕРНЫЙ ГИПС | 240x80x13 | ПАРА | 88 |
|  | 02016CN | Волюта RODECOR Шинуазри | ПОЛИМЕРНЫЙ ГИПС | 180x80x13 | ПАРА | 66 |

ЛОГИСТИЧЕСКИЕ ПАРАМЕТРЫ

| ИЗОБРАЖЕНИЕ | Артикул | Наименование | Материал | Размер (В*Ш*Т, мм) | Единицы измерения | Вес нетто (грамм) |
|---|---------|---|-----------------|--------------------|-------------------|-------------------|
|  | 03010CN | Угловой элемент RODECOR Шинуазри | ПОЛИМЕРНЫЙ ГИПС | 260x540x13 | ШТ | 354 |
|  | 03011CN | Угловой элемент RODECOR Шинуазри | ПОЛИМЕРНЫЙ ГИПС | 135x375x9 | ШТ | 192 |
|  | 04010CN | Молдинг RODECOR Шинуазри | ПОЛИМЕРНЫЙ ГИПС | 13x1000x9 | ШТ | 114 |
|  | 04011CN | Молдинг RODECOR Шинуазри | ПОЛИМЕРНЫЙ ГИПС | 13x1000x9 | ШТ | 92 |
|  | 04012CN | Молдинг RODECOR Шинуазри | ПОЛИМЕРНЫЙ ГИПС | 50x1000x9 | ШТ | 250 |
|  | 05010CN | Окончания к молдингам RODECOR Шинуазри | ПОЛИМЕРНЫЙ ГИПС | 80x60x16 | ПАРА | 66 |
|  | 05011CN | Окончания к молдингам RODECOR Шинуазри | ПОЛИМЕРНЫЙ ГИПС | 120x70x12 | ПАРА | 44 |
|  | 07010CN | Панель RODECOR Шинуазри | ПОЛИМЕРНЫЙ ГИПС | 300x300x5 | ШТ | 176 |
|  | 09010CN | Соединительный элемент RODECOR Шинуазри | ПОЛИМЕРНЫЙ ГИПС | 100x290x12 | ШТ | 108 |
|  | 09011CN | Соединительный элемент RODECOR Шинуазри | ПОЛИМЕРНЫЙ ГИПС | 180x470x12 | ШТ | 150 |
|  | 09012CN | Соединительный элемент RODECOR Шинуазри | ПОЛИМЕРНЫЙ ГИПС | 115x250x12 | ПАРА | 130 |

РЕКОМЕНДАЦИИ ПО МОНТАЖУ И ОТДЕЛКЕ ДЕКОРА ИЗ ПОЛИМЕРНОГО ГИПСА

РЕКОМЕНДАЦИИ ПО МОНТАЖУ

- 1.1 Поверхности, предназначенные для монтажа, должны быть ровными, сухими и чистыми, предварительно загрунтованными.
- 1.2. Оптимальной для монтажа является температура +17 ...+25°C.
- 1.3. Определите место для установки декора, нанесите клей на изделие и плотно прижмите. Удалите излишки клея при помощи шпателя.
- 1.4. Для монтажа декора из полимерного гипса рекомендуется использовать монтажный клей RODECOR.
- 1.5. Для соединения стыков декора рекомендуется использовать стыковочный клей, предназначенный для изделий из полиуретана. Клей наносится на поверхности стыков. После соединения двух деталей он должен выступить по всей длине шва. Выступившие излишки клея необходимо удалить сразу после нанесения.
- 1.6. При необходимости декор можно закрепить микрошпилькой или шурупом и зашпаклевать отверстие. Шпаклёвку необходимо использовать клеевую безусадочную. В качестве шпаклёвки допускается использование монтажного клея RODECOR.

РЕКОМЕНДАЦИИ ПО ОТДЕЛКЕ

- 2.1. Перед отделкой, поверхность декора необходимо отчистить от пыли сжатым воздухом или кисточкой.
- 2.2. При необходимости зашпаклевать щели, места стыков, зашкурить зашпаклеванные места.
- 2.3. Обезжирить поверхность декора из полимерного гипса. Тщательно протереть тряпочкой, смоченной изопропиловым (техническим) спиртом, растворителем 646 или ацетоном на выбор. Дать высохнуть.
- 2.4. Нанести праймер (грунтовку) для улучшения адгезии. Важно в работе использовать грунты, предназначенные для полиуретана.
- 2.5. На загрунтованные поверхности наносятся эмали, лаки, вододисперсионные краски. Выполнять окраску изделий необходимо согласно инструкциям производителей лакокрасочных материалов. Покрытие наносится равномерным тонким слоем. После того, как первый слой краски высохнет, процедуру можно повторить еще раз.

Рекомендации по монтажу и отделке носят общий характер и могут не учитывать все нюансы и особенности работы в реальных условиях.

КЛЕЙ ДЛЯ ИЗДЕЛИЙ ИЗ ПОЛИМЕРНОГО ГИПСА RODECOR

КЛЕЙ ДЛЯ МОНТАЖА RODECOR



КЛЕЙ ДЛЯ МОНТАЖА RODECOR
Уникальная формула клея, создана специально для монтажа продукции из полимерного гипса RODECOR.

ПРЕИМУЩЕСТВА:

- Универсальный;
- Высокая адгезийная прочность;
- Легко наносится;
- Влагостойкий;
- Высокоэластичный;
- Без запаха;
- Не содержит растворителей;
- Экологичен (соответствует классу экобезопасности EMICODE EC1).

СПРАВОЧНАЯ ИНФОРМАЦИЯ

АРТИКУЛЫ ТОВАРОВ

Артикул – помощник в идентификации элемента продукции.

Артикул состоит из 7 символов (XX000YY), где:

XX – обозначение линейки продукции (элементы/узлы/готовые решения)

000 – номер дизайна, а также идентификатор левого (L)/правого (R) углового элемента

YY – указание на стиль (сокращение от названия стиля Барocco – BR)

(XX) ЛИНЕЙКА ПРОДУКЦИИ

- 01** НАКЛАДКА
- 02** ВОЛЮТА
- 03** УГЛОВОЙ ЭЛЕМЕНТ
- 04** МОЛДИНГ
- 05** ОКОНЧАНИЕ К МОЛДИНГУ
- 06** МАСКАРОН
- 07** ПАНЕЛЬ
- 09** СОЕДИНИТЕЛЬНЫЙ ЭЛЕМЕНТ
- 11** КАРНИЗ
- 12** ПЛИНТУС
- 66** УЗЕЛ (неделимая композиция в составе ГОТОВОГО РЕШЕНИЯ)
- 77** СТЕНА (часть ГОТОВОГО РЕШЕНИЯ, состоящая из узлов и дополнительных элементов)
- 88** ПОТОЛОК (часть ГОТОВОГО РЕШЕНИЯ, состоящая из узлов и дополнительных элементов)
- 87** ПОТОЛОЧНАЯ РОЗЕТКА (неделимая часть ПОТОЛКА в составе ГОТОВОГО РЕШЕНИЯ)
- 99** ГОТОВОЕ РЕШЕНИЕ (проект, включающий в себя ПОТОЛОК и одну или несколько СТЕН)

ЗАЩИТА АВТОРСКИХ ПРАВ **RODECOR**

PI TERRA является обладателем исключительных прав на изготовление, продажу и распространение готовых элементов лепного декора **RODECOR**. Все действия прочих юридических и физических лиц по производству и распространению контрафактной продукции являются незаконными и противоречат действующему Законодательству Российской Федерации.

