

# Phoenix

## Описание:

Матовый лессирующий состав на акриловой основе. Идеально подходит для придания цвета декоративным фактурам, создает эффект старых, неравномерно окрашенных стен. Материал подходит для нанесения на декоративные покрытия в качестве финишного лессирующего слоя. Декоративный материал Phoenix колеруется красителями на водной основе.



Перед нанесением декоративную краску Phoenix необходимо тщательно перемешать. Наносится с помощью кисти, губки или варежки. Нанесите материал кистью однородным слоем и сразу же с помощью губки или варежки обработайте поверхность круговыми движениями.



## Состав:

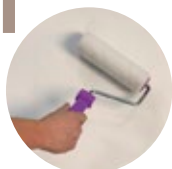
Водно-акрилатная эмульсия, модифицирующие добавки.

Безопасен для человека и окружающей среды. Негорючий.

<b>Упаковка</b>	1 кг, 3 кг
<b>Плотность</b>	1,2 г/см <sup>3</sup>
<b>Кислотность</b>	РН 8,0-9,0
<b>Расход</b>	70 гр/м <sup>2</sup> , расход может меняться от способа нанесения и толщины слоя
<b>Время высыхания на касание</b>	30 минут
<b>Время полного высыхания</b>	24 часов
<b>Разбавитель</b>	вода
<b>Хранение и транспортировка</b>	при температуре от +5 до +35°C. Не замораживать!
<b>Гарантийный срок хранения</b>	2 года с момента изготовления в плотно закрытой таре


## Техника No1: Классика

### 1



Предварительно обработайте рабочую поверхность грунтом глубокого проникновения Basis Primer. Нанесите с помощью валика густой слой подложки Latex Primer F.

### 2



Жесткой кистью или щеткой крестообразными движениями сформируйте рисунок. После высыхания (2-4 часа) повторите п.1 и п.2.

### 3




Кистью, губкой или валиком нанесите базовый неколерованный слой Phoenix. Затем с помощью губки или кисти равномерно нанесите декоративную краску Phoenix.

### 4



Для увеличения контраста мягким пластиковым или резиновым шпателем снимите материал с верхушек фактуры.



Работать необходимо быстро, постоянно обновляя край нанесенного материала.

## Инструменты, используемые для создания фактур



мягкий  
пластиковый  
шпатель



жесткая  
кисть



малярный  
валик



натуральная  
морская или  
синтетическая  
губка